



AGENZIA REGIONE CALABRIA per le EROGAZIONI IN AGRICOLTURA

## RELAZIONE

# AL RENDICONTO GENERALE

ESERCIZIO FINANZIARIO 2014



## PREMESSA

Il rendiconto rappresenta un momento importante di verifica del grado di raggiungimento degli obiettivi definiti sia in sede di approvazione del bilancio di previsione, sia nella Relazione Previsionale e Programmatica, ma ancor prima nelle linee programmatiche relative alle azioni ed ai progetti da realizzare nel corso del mandato amministrativo.

L'ARCEA inteso perseguire efficacemente gli obiettivi gestionali che le sono propri in virtù delle funzioni di Organismo Pagatore della Regione Calabria in agricoltura, proseguendo in quell'azione di promozione e coordinamento nel settore, anche in vista dell'avvio della nuova PAC 2014/2020 che pone all'Agenzia nuove e più sfidanti competenze.

Di seguito si effettuerà un'analisi dei principali ambiti di operatività dell'ARCEA, al fine di cogliere più esattamente la portata delle attività svolte in concreto

### Attività svolta dall'ARCEA

- **I pagamenti del Fondo FEAGA di cui al Reg. (UE) n. 1306/2013 (Domanda Unica Campagna 2013) - Esercizio Comunitario 2014 (16/10/2013 – 15/10/2014):**

Anche per il 2014, l'ARCEA ha raggiunto il target di spesa previsto dalla normativa di riferimento relativamente alla gestione del Fondo FEAGA di cui al Reg. CE n. 1306/2013, pari al 96% di ammontare erogato, nell'anno 2014 per la campagna 2013, che costituisce la soglia utile per consentire all' O.P. di realizzare spesa, per tale campagna, con fondi comunitari oltre il 30 giugno 2014 (e non con fondi nazionali o regionali).

L'ammontare complessivo erogato, pertanto, è stato pari ad € 273.320.398,62, che ha interessato oltre 217.000 beneficiari.

- **I pagamenti del Fondo FEASR di cui al Reg. (CE) n. 1306/2013 (Programma di Sviluppo Rurale):**

Con riguardo allo Sviluppo Rurale (Fondo FEASR di cui al Reg. CE n. 1306/2013), l'Agenzia ha proseguito, nel corso del 2013, la propria attività di pagamento, erogando la somma complessiva di € 150.698.096,16, in favore di circa 25.000 beneficiari, superando di circa 5 milioni di euro il target di spesa prefissato dal Piano Finanziario del PSR Calabria 2007/2013 per tale annualità

L'Agenzia, al fine di dare corso compiutamente a tali obblighi, ricorre ad un complesso sistema tecnico-amministrativo che riguarda l'utilizzo del SIAN (Sistema Informativo Agricolo Nazionale), il conferimento di deleghe a soggetti terzi e lo svolgimento di controlli





per i quali l'O.P resta comunque responsabile, anche qualora vengano affidati in regime di convenzione.

**- La gestione del SIAN (Sistema Informativo Agricolo Nazionale)**

L'ARCEA utilizza per le proprie funzioni di Organismo Pagatore il SIAN, gestito a livello informatico dalla società SIN S.p.A. (Ente strumentale di AGEA).

Al fine di consentire il pieno adempimento di tutti gli obblighi connessi alla corretta erogazione delle risorse comunitarie, l'Agenzia ha affidato (a titolo oneroso tramite apposita convenzione valevole per gli anni 2013 e 2014) alla predetta Società SIN S.p.A., i seguenti servizi ritenuti essenziali per il buon andamento delle attività lavorative:

- supporto dei procedimenti amministrativi e dei relativi adempimenti istruttori di gestione e controllo concernenti l'applicazione di regolamenti comunitari e nazionali in materia di aiuti diretti e indiretti, anche cofinanziati, di competenza dell'Organismo pagatore ARCEA ai sensi, in particolare, dei Reg. (CE) n. 1290/2005 e n. 885/2006, nonché degli altri regolamenti comunitari in materia; detti servizi sono relativi in particolare ai settori:
  - Domanda unica;
  - Sviluppo Rurale.
- esecuzione dei seguenti controlli relativi alla Domanda Unica di competenza dell'Organismo pagatore ARCEA:
  - controlli oggettivi aziendali per la zootecnica (ammissibilità e condizionalità);
  - controlli aziendali CGO e controlli BCCA relativi agli "standard 5.1, 5.2 e 4.6" del Decreto del Ministero delle Politiche Agricole, Alimentari e Forestali n. 30125, del 22 dicembre 2009 (come modificato dal DM 10346 del 13 maggio 2011);
- esecuzione dei seguenti controlli relativi a Sviluppo Rurale di competenza dell'Organismo pagatore ARCEA:
  - controlli oggettivi aziendali per la verifica degli impegni;
  - controlli oggettivi aziendali CGO e BCAA standard 5.1, 5.2 e 4.6;
- supporto delle funzioni di contabilizzazione e esecuzione dei pagamenti;
- supporto della gestione dei crediti da irregolarità, crediti settoriali, garanzie e pignoramenti dell'Organismo pagatore ARCEA e del contenzioso comunitario;



- servizi di monitoraggio e supporto alle decisioni, al fine di individuare costantemente, rispetto allo stato dei procedimenti amministrativi e delle banche dati di competenza dell'OP, le azioni migliorative e correttive da porre in essere;
- servizi per la partecipazione ai procedimenti amministrativi ai sensi della legge 241/90 e s.m.i. al fine di incrementare la trasparenza dell'azione dell'Amministrazione, in un'ottica di "servizio al cittadino", e di contenere la spesa pubblica riducendo gli oneri da contenzioso;
- costituzione, aggiornamento e messa a disposizione nei confronti dell'Organismo di Coordinamento AGEA dei fascicoli aziendali e di tutte le altre informazioni necessarie per il Sistema Integrato di Gestione e Controllo, per la tenuta dei Registri ed Albi di cui l'Organismo di Coordinamento AGEA è responsabile a livello nazionale e per la rendicontazione ai servizi comunitari;
- messa a disposizione all'Organismo di Coordinamento mediante i servizi di cooperazione applicativa (attraverso il sistema delle basi dati distribuite già avviate per la gestione dei rapporti tra OP) del SIAN, delle informazioni relativamente ai dati di propria competenza, così come individuati dalla regolamentazione comunitaria e dal Manuale di coordinamento.
- servizi di formazione.

#### **- I controlli sugli Organismi Delegati**

Il sistema dei controlli costituisce uno dei più importanti adempimenti a cui l'Organismo Pagatore deve necessariamente attendere, costituendo il presupposto indefettibile per la corretta erogazione degli aiuti in agricoltura, specialmente in virtù delle disposizioni contenute nei Regolamenti Comunitari di riferimento, attuativi della PAC 2014/2020 che, come accennato in precedenza, orientano le attività dell'ARCEA maggiormente verso l'effettuazione delle verifiche previste dalla legge.

In tale ottica il Reg. (CE) n. 1306/2013, stabilisce al "considerato" n. 39 che *"per tutelare gli interessi finanziari del bilancio dell'Unione è opportuno che gli Stati membri adottino misure che permettano loro di accertarsi che le operazioni finanziate dai Fondi siano reali e correttamente eseguite. E' altresì opportuno che gli Stati membri si adoperino per la*





*prevenzione, l'accertamento e l'adeguato trattamento di eventuali irregolarità o inadempienze commesse dai beneficiari. (...)*

*E' opportuno che gli Stati membri impongano sanzioni nazionali efficaci, dissuasive e proporzionate in caso di violazione della legislazione settoriale agricola, qualora gli atti giuridici dell'Unione non prevedano norme particolareggiate sulle sanzioni amministrative"*

La mancata ovvero inadeguata effettuazione dei predetti controlli, pertanto, che non hanno natura discrezionale ma vincolata, comporta rilevanti pregiudizi in capo all'Agenzia, stante la possibile revoca del riconoscimento quale Organismo Pagatore e l'applicazione di correzioni finanziaria in percentuali che la Commissione Europea ha definito nelle proprie Linee Guida per il calcolo delle conseguenze finanziarie nell'ambito della preparazione della decisione sulla liquidazione dei conti della sezione garanzia del FEAOG Doc. VI/5330/97 adottato il 23 dicembre 1997, in percentuali variabili, fissate al 2%, al 5%, al 10% ed al 25% in rapporto alla gravità delle infrazioni accertate.

L'applicazione delle predette percentuali potrebbe determinare una rettifica finanziaria a carico del bilancio nazionale e/o della Regione Calabria per un importo variabile tra circa 8 milioni di euro e circa 55 milioni ad esercizio sottoposto a controllo, calcolati sull'ammontare annuo complessivamente erogato dall'ARCEA riguardo ai Fondi FEAGA e FEASR, con le evidenti conseguenze da ciò derivanti.

L'impegno profuso dall'ARCEA nell'esercizio 2014 in relazione alle attività di controllo svolte in esito della c.d. "Operazione Bonifica", condotta dalle Autorità giudiziarie competenti, ha determinato una complessiva rivisitazione dell'approccio dell'Agenzia in relazione a tali tematiche, con una maggiore concentrazione di risorse e di strumenti operativi dedicati alla risoluzione delle problematiche emerse, che hanno interessato oltre 5.000 pratiche di beneficiari.

L'ARCEA, inoltre, nel rispetto di quanto previsto dal Reg. (UE) n. 1306/2013 e dal Reg. (UE) n. 907/2014, può delegare alcune funzioni dell'Organismo Pagatore, soddisfacendo, in ogni caso, le seguenti condizioni:

- a) un accordo scritto tra l'organismo pagatore e tale organismo deve specificare la natura delle informazioni e dei documenti giustificativi da presentare all'organismo pagatore, nonché i termini entro i quali devono essere forniti. L'accordo deve consentire all'organismo pagatore di rispettare i criteri per il riconoscimento;
- b) l'organismo pagatore resta in ogni caso responsabile dell'efficace gestione dei Fondi interessati;



- c) le responsabilità e gli obblighi dell'altro organismo, segnatamente per il controllo e la verifica del rispetto della normativa comunitaria, vanno chiaramente definiti;
- d) l'organismo pagatore deve garantire che l'organismo delegato dispone di sistemi efficaci per espletare in maniera soddisfacente i compiti che gli sono assegnati;
- e) l'organismo delegato conferma esplicitamente all'organismo pagatore che è in grado di espletare i compiti suddetti e descrive i mezzi utilizzati;
- f) periodicamente l'organismo pagatore sottopone a verifica le funzioni delegate per accertarsi che l'operato dell'organismo sia di livello soddisfacente e conforme alla normativa comunitaria.

L'ARCEA, nel rispetto della normativa di riferimento sopra richiamata, ha affidato alcune attività proprie dell'Organismo Pagatore a soggetti terzi attraverso appositi atti di delega.

Nello specifico gli Enti delegati dall'Agenzia, alla data del 31 dicembre 2014, sono i seguenti:

Organismi Delegati	Oggetto della delega
Centri di Assistenza Agricola (CAA)	Costituzione, tenuta ed aggiornamento dei fascicoli aziendali dei beneficiari
Dipartimento Agricoltura della Regione Calabria	<ul style="list-style-type: none"> <li>a) ricevere le domande di pagamento;</li> <li>b) eseguire il controllo amministrativo;</li> <li>c) definire gli elenchi di liquidazione;</li> <li>d) effettuare i controlli in loco, di cui all'art. 25 del Reg. (CE) 65/11</li> </ul>
SIN S.p.A. (Ente strumentale di AGEA - Coordinamento)	Attività operative necessarie alla conduzione ed evoluzione dei servizi del Sistema Informativo Agricolo Nazionale (SIAN) in favore di ARCEA

In particolare, sull'ARCEA grava la responsabilità del corretto svolgimento dei controlli richiesti dai Regolamenti Comunitari, anche nell'ipotesi in cui essi siano affidati a terzi.

A tal fine, i competenti Uffici dell'ARCEA, hanno dovuto pianificare e realizzare un complesso sistema di "controlli di secondo livello" sugli Organismi Delegati (CAA, Regione Calabria e SIN), che ha comportato un rilevante impegno anche in virtù della diffusa frammentazione territoriale degli Uffici da sottoporre a verifica.

**I controlli svolti dalla Funzione "Autorizzazione dei Pagamenti e Servizio Tecnico":**

La Funzione Autorizzazione e Servizio Tecnico di ARCEA ha il compito di verificare gli elementi tecnici che giustificano i pagamenti di premi, indennità e contributi, mediante l'effettuazione dei controlli in loco, dei controlli ex post e dei controlli sulla condizionalità previsti dalla normativa comunitaria.

I controlli svolti sono riassunti nella seguente tabella:



Controlli ARCEA 2013		
Controlli II livello CAA	controllate n° 115 sedi CAA	n° 1127 Fascicoli Aziendali; n° 1127 D.U. 2013; n° 138 Domande di pagamento PSR misure a superficie
Controlli CGO, BCAA, Zootecnia	I livello n°1666 aziende DU/PSR (delegati Agea/Sin)	Il livello n° 17 aziende fascicoli controllo
Controlli ammissibilità D.U	n° 1574 domande (delegati SIN)	
Controlli ammissibilità PSR agroambiente/indennità/forestazione	n° 1254 domande (delegati SIN)	
Controlli in loco PSR misure strutturali	I livello n°214 aziende (delegati Reg. Cal.)	Il livello n° 18 fascicoli controllo di cui n° 10 sopralluogo

**- I controlli svolti dal Servizio di Controllo Interno:**

Il Servizio di Controllo Interno dell’Agenzia interviene presso gli Organismi Delegati al fine di verificarne la rispondenza sotto il profilo organizzativo e procedurale ai requisiti ed alle modalità operative stabilite nelle convenzioni di delega e disciplinate dalla normativa nazionale e comunitaria.

Coerentemente con la “mission” del Servizio di Controllo Interno dell’ARCEA, il predetto Servizio, nel corso dell’anno 2014, ha verificato con riferimento ai singoli uffici di zona, l’effettiva e corretta applicazione da parte dei Centri di Assistenza Agricola (CAA) delle disposizioni contenute nelle Convenzioni stipulate con ARCEA, nonché il rispetto di quanto disposto dal D.M. 27 marzo 2008, dal Reg. 907/2014 e dalla linea direttrice n.2 della Commissione Europea.


Inoltre, è stata verificata la conformità con la normativa nazionale e comunitaria di riferimento delle attività delegate ai CAA, attraverso l’esecuzione di specifici test su un campione di items.

Obiettivo dei controlli è stato, altresì, quello di avere un contatto diretto con le singole realtà operanti sul territorio, anche al fine di recepire eventuali suggerimenti, problemi e/o necessità specifiche che non sia stato possibile rappresentare in altra sede.

Il totale delle sedi locali dei CAA sottoposte a verifica da parte del Servizio Interno di Controllo, nel corso dell’anno 2014, è stato pari a 5.

Sono stati svolte, inoltre, attività di Audit IT sul SIAN (Applications Controls) nell’ambito degli Audit effettuati con riferimento ai processi Gestione dei recuperi (Registro debitori) ed Esecuzione Pagamenti (Registro Garanzie).

Sono state espletate, infine, da parte del Servizio di Controllo Interno attività di follow-up con riferimento all’implementazione dei piani di azione concordati con i responsabili dei processi in fase di Audit, al fine di rimuovere le criticità rilevate.





**- Le visite ispettive della Società di Certificazione dei Conti**

A partire dal mese di settembre 2014, l'ARCEA è stata sottoposta alla visita ispettiva annuale da parte della Società di Certificazione dei Conti, incaricata dalle Autorità comunitarie e nazionali competenti di verificare la correttezza delle spese effettuate dall'Organismo Pagatore e, conseguentemente, procedere al loro formale riconoscimento.

Tale attività di verifica è stata svolta dalla Price Waterhouse & Coopers che ha richiesto, come di consueto, la produzione documentale relativa non solo alle erogazioni dei contributi comunitari, ma anche al rispetto dei criteri di riconoscimento dell'O.P. sulla base delle prescrizioni contenute nel Regolamento (CE) n. 907/2014.

In particolare, Uffici e Funzioni hanno lavorato:

- per il miglioramento dei processi lavorativi;
- per l'aggiornamento dei manuali operativi e procedurali e l'adeguamento degli stessi alle novità normative di settore;
- per il reperimento della documentazione di rilievo da consegnare agli organi ispettivi;
- per la predisposizione di *check list* e *flow chart* che garantissero la tracciabilità delle operazioni effettuate dall'Agenzia nell'espletamento delle proprie funzioni istituzionali;

Le attività poste in essere dal personale ARCEA hanno consentito di dimostrare la persistenza in capo all'Agenzia dei criteri per il riconoscimento quale Organismo Pagatore, l'esattezza, completezza e veridicità delle operazioni contabili imputate al FEAGA ed al FEASR, l'efficacia degli strumenti posti in essere dall'ARCEA a tutela degli interessi finanziari della comunità Europea, con riferimento ad anticipi pagati, a garanzie ottenute e ad importi da erogare.



## PARTE PRIMA

### CONTO DEL BILANCIO



## 1. Conto del bilancio

Come ogni anno, al termine dell'esercizio finanziario e nel rispetto delle vigenti disposizioni normative, si è chiamati ad approvare il rendiconto generale della gestione dell'esercizio precedente.

Il rendiconto della gestione rappresenta il momento conclusivo del processo di programmazione e controllo previsto dal legislatore nel vigente ordinamento contabile, nel quale:

- con il bilancio di previsione si fornisce una rappresentazione preventiva delle attività pianificate dall'amministrazione, esplicitando in termini contabili e descrittivi le linee della propria azione di governo attraverso l'individuazione degli obiettivi e dei programmi;
- con il consuntivo e con i documenti di cui si compone (Conto del Bilancio e Conto del Patrimonio), si procede alla misurazione *ex post* dei risultati conseguiti permettendo, in tal modo, la valutazione dell'operato dell'amministrazione.

Tale documento da atto di quanto è stato effettivamente realizzato rispetto a quanto previsto e dimostra quali e quante risorse sono state acquisite e spese, quali esigenze sono state soddisfatte e quali obiettivi sono stati raggiunti.

La rappresentazione di tali risultati, al pari degli atti di programmazione, riveste un ruolo fondamentale nell'ambito della vita amministrativa, in quanto le risultanze del rendiconto alimentano l'attività di programmazione degli esercizi futuri, in un processo senza soluzione di continuità.

## 2. La gestione dei residui

### - I residui attivi

Con riferimento ai residui attivi, i risultati gestionali dell'esercizio finanziario 2014 evidenziano una diminuzione degli stessi rispetto al termine dell'esercizio finanziario 2013, che rilevava una consistenza pari ad € 3.695.132,25.

La consistenza dei residui attivi al termine dell'esercizio 2014 è difatti risultata pari ad € 1.693.931,34.

La consistenza finale dei residui attivi è da attribuire principalmente alla erogazione nel corso dell'anno 2014, sia del contributo regionale ordinario di funzionamento dell'anno 2013, pari





ad € 3.680.000,00, che del contributo regionale ordinario di funzionamento dell'anno 2014, pari ad € 2.320.000,00, sia della somma riconosciuta ad ARCEA a seguito dell'asestamento del Bilancio della Regione Calabria per l'esercizio 2014, pari ad € 500.000,00.

### - I residui passivi

La consistenza dei residui passivi al termine dell'esercizio 2014 è risultata pari ad € 2.567.336,09.

Le risultanze finali dei residui passivi sono il frutto di un processo di revisione degli stessi e della verifica, residuo per residuo, delle condizioni previste dalla legge per il loro mantenimento nel conto del bilancio.

Nello specifico, ai sensi dell'art. 52, comma 3 della L. R. n. 8/2002, si è provveduto con il Decreto n. 78 del 21/04/2015 alla:

- eliminazione e/o riduzione degli impegni di competenza 2014, per un ammontare complessivo di € 1.632,29;
- eliminazione e/o riduzione dei residui in perenzione amministrativa al 31/12/2014, per un ammontare complessivo di € 4.388,31;
- eliminazione e/o riduzione di residui passivi al 31/12/2014, per un ammontare complessivo di € 9.350,30.

E' stata, altresì, determinata la consistenza dei residui passivi in perenzione amministrativa al 31/12/2014, ex art. 52 L.R. 8/2002, per un totale di € 541.185,84, riferiti a residui perenti di vecchia formazione derivanti da esercizi precedenti relativa a spese correnti.

### 3. Il risultato di amministrazione

La gestione finanziaria del periodo amministrativo compreso tra il 1° gennaio e il 31 dicembre è sintetizzata da un valore globale: il risultato di amministrazione.

Tale risultato, mettendo a confronto gli accertamenti con gli impegni, consente di verificare se globalmente l'Ente è riuscito a far fronte alle spese con le entrate di cui ha avuto la disponibilità nel corso dell'esercizio.

Il risultato di amministrazione è pari al fondo di cassa, più i residui attivi, meno i residui passivi determinati a fine esercizio.

Esso è pertanto ottenuto dal simultaneo concorso della gestione dei residui e della gestione di competenza.





L'esercizio 2014, come dimostrato nella tabella che segue, si conclude con un saldo finanziario positivo (avanzo) di € 1.566.896,78.

**QUADRO RIASSUNTIVO DELLA GESTIONE FINANZIARIA**

Movimenti 2014	Residui	Competenza	Totale
Fondo di cassa iniziale (01/01/2014)	//	//	€ 190.677,23
Riscossioni	€ 3.683.105,73	€ 4.624.516,48	€ 8.307.622,21
Pagamenti	€ 1.490.972,94	€ 4.567.024,97	€ 6.057.997,91
Fondo di cassa finale (31/12/2014)			€ 2.440.301,53
Residui Attivi	€ 12.026,52	€ 1.681.904,82	€ 1.693.931,34
Residui Passivi	€ 378.766,47	€ 2.188.569,62	€ 2.567.336,09
Risultato di amministrazione (avanzo)			€ 1.566.896,78

Alla formazione del risultato di amministrazione concorrono, oltre ai maggiori o minori accertamenti di entrate (di competenza e dei residui attivi), anche le economie verificatesi sui capitoli di spesa (di competenza e dei residui passivi).

Le risorse liberate da tali economie non sono però tutte disponibili per un qualsivoglia impiego. Alcune di esse, infatti, sono assoggettate ad un particolare regime giuridico - contabile.

Tali sono le economie che a diverso titolo vanno riscritte nel bilancio di previsione dell'esercizio 2015.

Quota parte dell'avanzo di amministrazione risultante alla chiusura dell'esercizio 2014 è destinato, infatti, alla copertura finanziaria della spesa relativa ai residui perenti.

In sintesi, il saldo finanziario positivo da applicare al bilancio di previsione 2015, determinato in € 1.566.896,78, sarà utilizzato per come di seguito specificato:

<b>Composizione del risultato di amministrazione al 31/12/2014</b>	<b>€ 1.566.896,78</b>
(a seguito del riaccertamento ordinario dei residui - ex art. 52 L.R. 8/2002)	
<b>Parte accantonata</b>	
Fondo residui perenti al 31/12/2014	€ 541.185,84
<b>Totale parte accantonata</b>	<b>€ 541.185,84</b>
<b>Parte vincolata</b>	
Vincolo derivante dalla L.R. n. 20 DEL 16/10/2014 - art. 4	€ 465.000,00
<b>Totale parte vincolata</b>	<b>€ 465.000,00</b>
<b>Totale parte disponibile</b>	<b>€ 560.710,94</b>







## 1. Conto generale del patrimonio

Il conto del patrimonio evidenzia la consistenza e la composizione iniziale e finale del patrimonio, nonché le variazioni in esso intervenute in corso d'esercizio per effetto della gestione del bilancio o per altre cause.

Esso riporta le attività e le passività finanziarie (patrimonio finanziario), il valore dei beni mobili ed immobili (patrimonio permanente) ed ogni altra attività e passività riconducibile alla sfera giuridico - patrimoniale dell'Agenzia.

Le componenti del patrimonio finanziario sono le stesse che danno luogo al risultato d'amministrazione desumibile dal conto del bilancio (fondo di cassa, residui attivi e residui passivi).

Data l'intima correlazione che sussiste tra l'aspetto finanziario della gestione e quello patrimoniale, è necessario che le voci del conto patrimoniale, riflettenti variazioni dipendenti da operazioni finanziarie, corrispondano alle voci del conto consuntivo rappresentanti i fatti di gestione che hanno determinato il mutamento nella sfera patrimoniale. Appare, pertanto, di tutta evidenza la necessità di costruire un sistema di scritture inventariali che consenta la rilevazione dei punti di concordanza tra la contabilità finanziaria e quella patrimoniale.

Il quadro riassuntivo dei valori patrimoniali e il complesso delle variazioni intervenute nel corso dell'esercizio si desumono dalle sezioni che compongono il Conto generale del patrimonio.

Tra gli elementi patrimoniali attivi e passivi va evidenziata la prevalenza della componente finanziaria che, in definitiva, è quella che condiziona l'entità del patrimonio netto.

Tra le passività risultano iscritti i residui perenti in quanto, seppur eliminati dalle scritture finanziarie, rappresentano dei debiti a carico dell'Ente.

Di seguito si riportano le risultanze finali della consistenza patrimoniale dell'Agenzia al 31 dicembre 2014.

### Risultati generali della gestione patrimoniale

	al 01/01/2014	al 31/12/2014	Differenze
<b>A) Attività</b>	€ 4.103.007,32	€ 4.321.256,08	€ 218.248,76
<b>B) Passività</b>	€ 3.163.894,93	€ 3.108.523,30	€ 55.371,63
<b>C) Patrimonio Netto</b>	€ 939.112,39	€ 1.212.732,78	€ 273.620,39

IL DIRETTORE  
 Maurizio Nicolai




# CONTO DEL BILANCIO E QUADRI RIASSUNTIVI

ESERCIZIO FINANZIARIO 2014



**TITOLO 1 - ENTRATE DERIVANTI DA CONTRIBUTI E TRASFERIMENTI DI PARTE CORRENTE DELLA REGIONE CALABRIA E DI ALTRI SOGGETTI PER IL FUNZIONAMENTO**


Capitolo	Descrizione	RESIDUI ATTIVI inizio esercizio (RS) Stanz. definitivi di COMPETENZA (CP)	RESIDUI ATTIVI a fine esercizio Da esercizi preced. (EP) Da esercizio comp. (EC)	TOTALE RESIDUI (TR)	ACCERTAMENTI (A) Differenza su stanz. di competenza(+/-) Differenza su stanz. di cassa (+/-)	VARIAZIONE DI RESIDUI Eliminazioni (E) Riaccertamenti (R) TOTALE VARIAZ. (TV)	RESIDUI ATTIVI a fine esercizio Da esercizi preced. (EP) Da esercizio comp. (EC)	TOTALE RESIDUI (TR)
<b>Categoria 1.01</b>								
<b>CONTRIBUTO ORDINARIO DELLA REGIONE</b>								
<b>UPB 1.01.01</b>								
<b>Contributo ordinario della Regione</b>								
1101	1.01.01 <i>Risorse autonome</i>							
	CONTRIBUTO ORDINARIO DI FUNZIONAMENTO (ART. 15 DELLO STATUTO)	RS	3.680.000,00	RR	4.390.000,00	E	0,00	EP
		CP	4.390.000,00	RC	0,00	R	0,00	EC
		CS	8.070.000,00	TR	1.570.000,00	TV	0,00	TR
1102	1.01.01 <i>Risorse autonome</i>							
	CONTRIBUTO ORDINARIO PER LE SPESE PER GLI ORGANI E PER IL PERSONALE A CARICO DELL'ARCEA (ART. 15 DELLO STATUTO)	RS	0,00	RR	0,00	E	0,00	EP
		CP	0,00	RC	0,00	R	0,00	EC
		CS	0,00	TR	0,00	TV	0,00	TR
	<b>Totale UPB 1.01.01</b>	RS	3.680.000,00	RR	4.390.000,00	E	0,00	EP
		CP	4.390.000,00	RC	0,00	R	0,00	EC
		CS	8.070.000,00	TR	1.570.000,00	TV	0,00	TR
	<b>Totale Categoria 1.01</b>	RS	3.680.000,00	RR	4.390.000,00	E	0,00	EP
		CP	4.390.000,00	RC	0,00	R	0,00	EC
		CS	8.070.000,00	TR	1.570.000,00	TV	0,00	TR
<b>Categoria 1.02</b>								
<b>ASSEGNAZIONE E RIMBORSI DA ALTRI SOGGETTI</b>								
<b>UPB 1.02.01</b>								
<b>Assegnazione e rimborsi dell' U.E.</b>								
1201	1.02.01 <i>Risorse autonome</i>							






**TITOLO 1 - ENTRATE DERIVANTI DA CONTRIBUTI E TRASFERIMENTI DI PARTE CORRENTE DELLA REGIONE CALABRIA E DI ALTRI SOGGETTI PER IL FUNZIONAMENTO**

Capitolo	Descrittore	RESIDUI ATTIVI inizio esercizio (RS)	RISCOSSIONI in C/RESIDUI (RR) in C/COMPET. (RC)	ACCERTAMENTI (A) Differenza su stanz. di competenza(+/-) Differenza su stanz. di cassa (+/-)	VARIAZIONE DI RESIDUI Eliminazioni (E) Riaccertamenti (R) TOTALE VARIAZ. (TV)	RESIDUI ATTIVI a fine esercizio Da esercizi preced. (EP) Da esercizio comp. (EC) TOTALE RESIDUI (TR)
	ASSEGNAZIONI DELL'UNIONE EUROPEA PER IL FINANZIAMENTO O IL RS	0,00 RR	0,00 RR	0,00 A	0,00 E	0,00 EP
	COFINANZIAMENTO DELLA STRUTTURA DELL'ORGANISMO PAGATORE	0,00 RC	0,00 RC	0,00 +/-	0,00 R	0,00 EC
		0,00 TR	0,00 TR	0,00 +/-	0,00 TV	0,00 TR
1202	1.02.01 <i>Risorse autonome</i>					
	RIMBORSI FORFETTARI DA PARTE DEL FEAGA DESTINATI AL FUNZIONAMENTO DELLA STRUTTURA DELL'ORGANISMO PAGATORE (EX ARTICOLO 55 REG. 1306/2013)	198.000,00 RR	0,00 RR	0,00 A	0,00 E	0,00 EP
		198.000,00 RC	0,00 RC	0,00 +/-	198.000,00 R	0,00 EC
		198.000,00 TR	0,00 TR	0,00 +/-	198.000,00 TV	0,00 TR
1203	1.02.01 <i>Risorse autonome</i>					
	RIMBORSI FORFETTARI DA PARTE DEL FEAGA DESTINATI AL FUNZIONAMENTO DELLA STRUTTURA DELL'ORGANISMO PAGATORE (EX ARTICOLO 25 REG. 73/2009)	64.000,00 RR	0,00 RR	0,00 A	0,00 E	0,00 EP
		64.000,00 RC	0,00 RC	0,00 +/-	64.000,00 R	0,00 EC
		64.000,00 TR	0,00 TR	0,00 +/-	64.000,00 TV	0,00 TR
	<b>Totale UPB 1.02.01</b>	<b>0,00 RR</b>	<b>0,00 RR</b>	<b>0,00 A</b>	<b>0,00 E</b>	<b>0,00 EP</b>
		<b>262.000,00 RC</b>	<b>0,00 RC</b>	<b>0,00 +/-</b>	<b>262.000,00 R</b>	<b>0,00 EC</b>
		<b>262.000,00 TR</b>	<b>0,00 TR</b>	<b>0,00 +/-</b>	<b>262.000,00 TV</b>	<b>0,00 TR</b>
	<b>UPB 1.02.02</b>					
	<b>Assegnazione e rimborsi di soggetti diversi</b>					
1211	1.02.02 <i>Risorse autonome</i>					
	ASSEGNAZIONE DI SOGGETTI PUBBLICI IN RELAZ. ALLE COMPETENZE RS	0,00 RR	0,00 RR	0,00 A	0,00 E	0,00 EP
	AFFIDATE ATITOLO DI ONERI PER LA GESTIONE FUNZIONI AFFIDATE (art.2 c.2 CP statuto)	0,00 RC	0,00 RC	0,00 +/-	0,00 R	0,00 EC
		0,00 TR	0,00 TR	0,00 +/-	0,00 TV	0,00 TR
	<b>Totale UPB 1.02.02</b>	<b>0,00 RR</b>	<b>0,00 RR</b>	<b>0,00 A</b>	<b>0,00 E</b>	<b>0,00 EP</b>
		<b>0,00 RC</b>	<b>0,00 RC</b>	<b>0,00 +/-</b>	<b>0,00 R</b>	<b>0,00 EC</b>
		<b>0,00 TR</b>	<b>0,00 TR</b>	<b>0,00 +/-</b>	<b>0,00 TV</b>	<b>0,00 TR</b>




**Titolo 1 - ENTRATE DERIVANTI DA CONTRIBUTI E TRASFERIMENTI DI PARTE CORRENTE DELLA REGIONE CALABRIA E DI ALTRI SOGGETTI PER IL FUNZIONAMENTO**

Capitolo	Descrizione	RESIDUI ATTIVI			RISCOSSIONI		ACCERTAMENTI (A)		VARIAZIONE DI		RESIDUI ATTIVI				
		inizio esercizio (RS)	Stanz. definitivi di COMPETENZA (CP)	Stanz. definitivi di CASSA (CS)	in C/RESIDUI (RR)	in C/COMPET. (RC)	TOTALE RISCOSS. (TR)	Differenza su stanz. di competenza(+/-)	Differenza su stanz. di cassa (+/-)	RESIDUI	Eliminazioni (E)	Riaccertamenti (R)	TOTALE VARIAZ. (TV)	Da esercizi preced. (EP)	Da esercizio comp. (EC)
	<b>Totale Categoria 1.02</b>	RS	CP	CS	0,00 RR	262.000,00 RC	262.000,00 TR	0,00 A	262.000,00 R	262.000,00 TV	0,00 E	0,00 EP	0,00	0,00 EC	0,00
	<b>Totale Titolo 1</b>	RS	CP	CS	3.680.000,00 RR	4.652.000,00 RC	8.332.000,00 TR	4.390.000,00 A	262.000,00 R	4.652.000,00 TV	4.390.000,00 E	0,00 EP	1.570.000,00	0,00 EC	1.570.000,00



**Titolo 2 - ENTRATE DERIVANTI DA CONTRIBUTI E TRASFERIMENTI DI PARTE CORRENTE DELLA REGIONE E DI ALTRI SOGGETTI PER SPECIFICHE ATTIVITÀ**

Capitolo	Descrizione	RESIDUI ATTIVI inizio esercizio (RS)	RISCOSSIONI	ACCERTAMENTI (A)	VARIAZIONE DI RESIDUI	RESIDUI ATTIVI a fine esercizio
		Stanz. definitivi di COMPETENZA (CP)	in C/RESIDUI (RR) in C/COMPET. (RC) TOTALE RISCOSS.(TR)	Differenza su stanz. di competenza(+/-) Differenza su stanz. di cassa (+/-)	Eliminazioni (E) Riaccertamenti (R) TOTALE VARIAZ. (TV)	Da esercizi preced. (EP) Da esercizio comp. (EC) TOTALE RESIDUI (TR)
2101	2.01.01 <i>Risorse autonome</i>					
	CONTRIBUTI STRAORDINARI DELLA REGIONE OVVERO DI ALTRI SOGGETTI	0,00 RR	0,00 A	100.000,00 E	0,00 EP	0,00
	ATTUATORI DELLA PAC PER SPECIFICHE ATTIVITÀ DELL'OP	100.000,00 RC	0,00 +/-	0,00 R	0,00 EC	100.000,00
		100.000,00 TR	0,00 +/-	100.000,00 TV	0,00 TR	100.000,00
2102	2.01.01 <i>Risorse autonome</i>					
	CONTRIBUTO REGIONALE PER LA CONTRATTUALIZZAZIONE DEI GIOVANI	0,00 RR	0,00 A	0,00 E	0,00 EP	0,00
	IMPEGNATI NEL "PROGRAMMA STAGES"(L.R. 32/2010) - RISORSE VINCOLATE	0,00 RC	0,00 +/-	0,00 R	0,00 EC	0,00
	ALL'UPB 121 - CAPITOLO 12114 PARTE SPESA	0,00 TR	0,00 +/-	0,00 TV	0,00 TR	0,00
	<b>Totale UPB 2.01.01</b>	0,00 RR	0,00 A	100.000,00 E	0,00 EP	0,00
		100.000,00 RC	0,00 +/-	0,00 R	0,00 EC	100.000,00
		100.000,00 TR	0,00 +/-	100.000,00 TV	0,00 TR	100.000,00
	<b>Totale Categoria 2.01</b>	0,00 RR	0,00 A	100.000,00 E	0,00 EP	0,00
		100.000,00 RC	0,00 +/-	0,00 R	0,00 EC	100.000,00
		100.000,00 TR	0,00 +/-	100.000,00 TV	0,00 TR	100.000,00





**TITOLO 2 - ENTRATE DERIVANTI DA CONTRIBUTI E TRASFERIMENTI DI PARTE CORRENTE DELLA REGIONE E DI ALTRI SOGGETTI PER SPECIFICHE ATTIVITA'**

Capitolo	Descrizione	RESIDUI ATTIVI inizio esercizio (RS) Stanz. definitivi di COMPETENZA (CP)	RISCOSSIONI in C/RESIDUI (RR) in C/COMPET. (RC) TOTALE RISCOSS. (TR)	ACCERTAMENTI (A) Differenza su stanz. di competenza (+-) Differenza su stanz. di cassa (+-)	VARIAZIONE DI RESIDUI Eliminazioni (E) Riaccertamenti (R) TOTALE VARIAZ. (TV)	RESIDUI ATTIVI a fine esercizio Da esercizi preced. (EP) Da esercizi comp. (EC) TOTALE RESIDUI (TR)
----------	-------------	--	---	---	---	---


**Categoria 2.02  
CONTRIBUTI E PROVENTI DI SOGGETTI DIVERSI**

**UPB 2.02.01**

**Contributi e proventi di soggetti diversi**

2201 2.02.01 *Risorse autonome*

ASSEGNAZIONE DA PARTE DI AGEA DEI FONDI RELATIVI AI COSTI PER LA RS	0,00	0,00	0,00	0,00	0,00	0,00
GESTIONE DEI FASCICOLI AZIENDALI SULLA BASE DEL RIPARTO APPROVATO	1.236.096,83	1.236.096,83	0,00	0,00	0,00	0,00
(...)	1.236.096,83	1.236.096,83	0,00	0,00	0,00	0,00
<b>Totale UPB 2.02.01</b>	<b>RS</b>	<b>0,00</b>	<b>0,00</b>	<b>1.236.096,83</b>	<b>0,00</b>	<b>0,00</b>
	<b>CP</b>	<b>1.236.096,83</b>	<b>1.236.096,83</b>	<b>0,00</b>	<b>0,00</b>	<b>0,00</b>
	<b>CS</b>	<b>1.236.096,83</b>	<b>1.236.096,83</b>	<b>0,00</b>	<b>0,00</b>	<b>0,00</b>
<b>Totale Categoria 2.02</b>	<b>RS</b>	<b>0,00</b>	<b>0,00</b>	<b>1.236.096,83</b>	<b>0,00</b>	<b>0,00</b>
	<b>CP</b>	<b>1.236.096,83</b>	<b>1.236.096,83</b>	<b>0,00</b>	<b>0,00</b>	<b>0,00</b>
	<b>CS</b>	<b>1.236.096,83</b>	<b>1.236.096,83</b>	<b>0,00</b>	<b>0,00</b>	<b>0,00</b>
<b>Totale Titolo 2</b>	<b>RS</b>	<b>0,00</b>	<b>0,00</b>	<b>1.336.096,83</b>	<b>0,00</b>	<b>0,00</b>
	<b>CP</b>	<b>1.336.096,83</b>	<b>1.236.096,83</b>	<b>0,00</b>	<b>0,00</b>	<b>100.000,00</b>
	<b>CS</b>	<b>1.336.096,83</b>	<b>1.236.096,83</b>	<b>100.000,00</b>	<b>0,00</b>	<b>100.000,00</b>




**Titolo 3 - ENTRATE DERIVANTI DA RENDITE PATRIMONIALI**

Capitolo	Descrizione	RESIDUI ATTIVI inizio esercizio (RS) Stanz. definitivi di COMPETENZA (CP) Stanz. definitivi di CASSA (CS)	RISCOSSIONI in C/RESIDUI (RR) in C/COMPET. (RC) TOTALE RISCOSS. (TR)	ACCERTAMENTI (A) Differenza su stanz. di competenza(+/-) Differenza su stanz. di cassa (+/-)	VARIAZIONE DI RESIDUI Eliminazioni (E) Riaccertamenti (R) TOTALE VARIAZ. (TV)	RESIDUI ATTIVI a fine esercizio Da esercizi preced. (EP) Da esercizio comp. (EC) TOTALE RESIDUI (TR)
<b>Categoria 3.01</b>						
<b>RENDITE PATRIMONIALI</b>						
<b>UPB 3.01.01</b>						
<b>Rendite patrimoniali</b>						
3101	3.01.01	Risorse autonome				
<b>INTERESSI ATTIVI DI TESORERIA</b>						
3102	3.01.01	Risorse autonome				
<b>INTERESSI ATTIVI SU CONTO CORRENTE INTESTATO AD ARCEA</b>						
	RS	105,73	RR	105,73	A	0,00
	CP	0,00	RC	21.787,86	+	0,00
	CS	105,73	TR	21.893,59	+	0,00
	RS	0,00	RR	0,00	E	0,00
	CP	0,00	RC	0,00	R	0,00
	CS	0,00	TR	0,00	TV	0,00
	<b>Totale UPB 3.01.01</b>	<b>105,73</b>	<b>RR</b>	<b>105,73</b>	<b>A</b>	<b>0,00</b>
	CP	0,00	RC	21.787,86	+	0,00
	CS	105,73	TR	21.893,59	+	0,00
	<b>Totale Categoria 3.01</b>	<b>105,73</b>	<b>RR</b>	<b>105,73</b>	<b>A</b>	<b>0,00</b>
	CP	0,00	RC	21.787,86	+	0,00
	CS	105,73	TR	21.893,59	+	0,00



**TITOLO 3 - ENTRATE DERIVANTI DA RENDITE PATRIMONIALI**


Capitolo	Descrizione	RESIDUI ATTIVI inizio esercizio (RS)	RISCOSSIONI in C/RESIDUI (RR) in C/COMPET. (RC) TOTALE RISCOSS. (TR)	ACCERTAMENTI (A) Differenza su stanz. di competenza (+/-) Differenza su stanz. di cassa (+/-)	VARIAZIONE DI RESIDUI Eliminazioni (E) Riaccertamenti (R) TOTALE VARIAZ. (TV)	RESIDUI ATTIVI a fine esercizio Da esercizi preced. (EP) Da esercizio comp. (EC) TOTALE RESIDUI (TR)
3201	3.02.01 Entrate diverse Risorse autonome	RS 12.000,00 RR 28.000,00 RC 40.000,00 TR	0,00 A 31.683,29 + 31.683,29 +	36.294,65 E -8.294,65 R 8.316,71 TV	0,00 EP 0,00 EC 0,00 TR	12.000,00 4.611,36 16.611,36
3203	3.02.01 ENTRATE PROVENIENTI DALLA VENDITA DI OGGETTI FUORI USO O DA REALIZZAZIONI IN SEDE DI PERMUTA Risorse autonome	RS 0,00 RR 0,00 RC 0,00 TR	0,00 A 0,00 + 0,00 +	0,00 E 0,00 R 0,00 TV	0,00 EP 0,00 EC 0,00 TR	0,00 0,00 0,00
3204	3.02.01 ENTRATE PROVENIENTI DA VERSAMENTI PER TASSA CONCORSO PUBBLICO Risorse autonome	RS 0,00 RR 0,00 RC 0,00 TR	0,00 A 0,00 + 0,00 +	0,00 E 0,00 R 0,00 TV	0,00 EP 0,00 EC 0,00 TR	0,00 0,00 0,00
3205	3.02.01 ARROTONDAMENTI PARTITE ERARIALI Risorse autonome	RS 0,00 RR 0,00 RC 0,00 TR	0,00 A 0,00 + 0,00 +	0,00 E 0,00 R 0,00 TV	0,00 EP 0,00 EC 0,00 TR	0,00 0,00 0,00
	<b>Totale UPB 3.02.01</b>	RS 12.000,00 RR 28.000,00 RC 40.000,00 TR	0,00 A 31.683,29 + 31.683,29 +	36.294,65 E -8.294,65 R 8.316,71 TV	0,00 EP 0,00 EC 0,00 TR	12.000,00 4.611,36 16.611,36






**TITOLO 3 - ENTRATE DERIVANTI DA RENDITE PATRIMONIALI**

Capitolo	Descrizione	RESIDUI ATTIVI		RISCOSSIONI		ACCERTAMENTI (A)		VARIAZIONE DI RESIDUI		RESIDUI ATTIVI		
		inizio esercizio (RS)	Stanz. definitivi di COMPETENZA (CP)	in C/RESIDUI (RR)	in C/COMPET. (RC)	Differenza su stanz. di competenza(+/-)	Differenza su stanz. di cassa (+/-)	Eliminazioni (E)	Riscattamenti (R)	Da esercizi preced. (EP)	Da esercizio comp. (EC)	TOTALE RESIDUI (TR)
	di CASSA (CS)											
<b>Totale Categoria</b>	<b>3.02</b>	<b>RS</b>	<b>CP</b>	<b>RR</b>	<b>RC</b>	<b>A</b>	<b>E</b>	<b>R</b>	<b>TV</b>	<b>EP</b>	<b>EC</b>	<b>TR</b>
		12.000,00	28.000,00	0,00	31.683,29	0,00	36.294,65	-8.294,65		0,00	0,00	12.000,00
		40.000,00	40.000,00		31.683,29		8.316,71			0,00	0,00	16.611,36
<b>Totale Titolo</b>	<b>3</b>	<b>RS</b>	<b>CP</b>	<b>RR</b>	<b>RC</b>	<b>A</b>	<b>E</b>	<b>R</b>	<b>TV</b>	<b>EP</b>	<b>EC</b>	<b>TR</b>
		12.105,73	28.000,00	105,73	53.471,15		64.204,80	-36.204,80		0,00	0,00	12.000,00
		40.105,73	40.105,73		53.576,88		-13.471,15			0,00	0,00	10.733,65
										0,00	0,00	22.733,65



**TITOLO 4 - ENTRATE PER ALIENAZIONE DI BENI PATRIMONIALI E TRASFERIMENTI IN CONTO CAPITALE**

Capitolo	Descrizione	RESIDUI ATTIVI inizio esercizio (RS) Stanz. definitivi di COMPETENZA (CP)	RISCOSSIONI in C/RESIDUI (RR) in C/COMPET. (RC) TOTALE RISCOSS. (TR)	ACCERTAMENTI (A) Differenza su stanz. di competenza (+-) Differenza su stanz. di cassa (+-)	VARIAZIONE DI RESIDUI Eliminazioni (E) Riaccettamenti (R) TOTALE VARIAZ. (TV)	RESIDUI ATTIVI a fine esercizio Da esercizi preced. (EP) Da esercizio comp. (EC) TOTALE RESIDUI (TR)
	<b>Categoria 4.01</b>					
	<b>ENTRATE PER ALIENAZIONE DI BENI PATRIMONIALI</b>					
	<b>UPB 4.01.01</b>					
	<b>Entrate per alienazione di beni patrimoniali</b>					
4101	4.01.01 <i>Risorse autonome</i>					
	ALIENAZIONE DI TITOLI DI CREDITO					
		RS	0,00 RR	0,00 E	0,00 EP	0,00
		CP	0,00 RC	0,00 R	0,00 EC	0,00
		CS	0,00 TR	0,00 TV	0,00 TR	0,00
	<b>Totale UPB 4.01.01</b>	RS	0,00 RR	0,00 E	0,00 EP	0,00
		CP	0,00 RC	0,00 R	0,00 EC	0,00
		CS	0,00 TR	0,00 TV	0,00 TR	0,00
	<b>Totale Categoria 4.01</b>	RS	0,00 RR	0,00 E	0,00 EP	0,00
		CP	0,00 RC	0,00 R	0,00 EC	0,00
		CS	0,00 TR	0,00 TV	0,00 TR	0,00



**TITOLO 4 - ENTRATE PER ALIENAZIONE DI BENI PATRIMONIALI E TRASFERIMENTI IN CONTO CAPITALE**


Capitolo	Descrizione	RESIDUI ATTIVI inizio esercizio (RS) Stanz. definitivi di COMPETENZA (CP) Stanz. definitivi di CASSA (CS)	RISCOSSIONI in C/RESIDUI (RR) in C/COMPET. (RC) TOTALE RISCOSS. (TR)	ACCERTAMENTI (A) Differenza su stanz. di competenza(+/-) Differenza su stanz. di cassa (+/-)	VARIAZIONE DI RESIDUI Eliminazioni (E) Riaccertamenti (R) TOTALE VARIAZ. (TV)	RESIDUI ATTIVI a fine esercizio Da esercizi preced. (EP) Da esercizio comp. (EC) TOTALE RESIDUI (TR)
<b>Categoria 4.02</b>						
<b>TRASFERIMENTI DELLA REGIONE IN CONTO CAPITALE</b>						
<b>UPB 4.02.01</b>						
<b>Contributi speciali della Regione</b>						
4201 4.02.01	Risorse autonome					
	CONTRIBUTI STRAORDINARI DELLA REGIONE PER SPECIFICHE ATTIVITA'	RS	0,00 RR	0,00 E	0,00 EP	0,00
		CP	0,00 RC	0,00 R	0,00 EC	0,00
		CS	0,00 TR	0,00 TV	0,00 TR	0,00
	<b>Totale UPB 4.02.01</b>	RS	0,00 RR	0,00 E	0,00 EP	0,00
		CP	0,00 RC	0,00 R	0,00 EC	0,00
		CS	0,00 TR	0,00 TV	0,00 TR	0,00
	<b>Totale Categoria 4.02</b>	RS	0,00 RR	0,00 E	0,00 EP	0,00
		CP	0,00 RC	0,00 R	0,00 EC	0,00
		CS	0,00 TR	0,00 TV	0,00 TR	0,00
	<b>Totale Titolo 4</b>	RS	0,00 RR	0,00 E	0,00 EP	0,00
		CP	0,00 RC	0,00 R	0,00 EC	0,00
		CS	0,00 TR	0,00 TV	0,00 TR	0,00





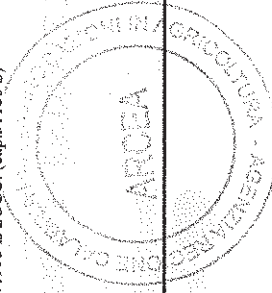
**TITOLO 5 - ENTRATE DERIVANTI DA MUTUI O ALTRE OPERAZIONI CREDITIZIE**

Capitolo	Descrizione	RESIDUI ATTIVI inizio esercizio (RS) Stanz. definitivi di COMPETENZA (CP) Stanz. definitivi di CASSA (CS)	RISCOSSIONI in C/RESIDUI (RR) in C/COMPET. (RC) TOTALE RISCOSS.(TR)	ACCERTAMENTI (A) Differenza su stanz. di competenza(+/-) Differenza su stanz. di cassa (+/-)	VARIAZIONE DI RESIDUI Eliminazioni (E) Riaccertamenti (R) TOTALE VARIAZ. (TV)	RESIDUI ATTIVI a fine esercizio Da esercizi preced. (EP) Da esercizio comp. (EC) TOTALE RESIDUI (TR)
5201	5.01.01 Risorse autonome					
	ACCENSIONE DI ANTICIPAZIONI PER FRONTEGGIARE TEMPORANEE ESIGENZE DI CASSA	0,00 RS 613.334,00 CP 613.334,00 CS	0,00 RR 613.334,00 RC 613.334,00 TR	0,00 A 613.334,00 R 613.334,00 TV	0,00 E 613.334,00 R 613.334,00 TV	0,00 EP 613.334,00 EC 613.334,00 TR
	<b>Totale UPB 5.01.01</b>	0,00 RS 613.334,00 CP 613.334,00 CS	0,00 RR 613.334,00 RC 613.334,00 TR	0,00 A 613.334,00 R 613.334,00 TV	0,00 E 613.334,00 R 613.334,00 TV	0,00 EP 613.334,00 EC 613.334,00 TR
	<b>Totale Categoria 5.01</b>	0,00 RS 613.334,00 CP 613.334,00 CS	0,00 RR 613.334,00 RC 613.334,00 TR	0,00 A 613.334,00 R 613.334,00 TV	0,00 E 613.334,00 R 613.334,00 TV	0,00 EP 613.334,00 EC 613.334,00 TR
	<b>Totale Titolo 5</b>	0,00 RS 613.334,00 CP 613.334,00 CS	0,00 RR 613.334,00 RC 613.334,00 TR	0,00 A 613.334,00 R 613.334,00 TV	0,00 E 613.334,00 R 613.334,00 TV	0,00 EP 613.334,00 EC 613.334,00 TR



**TITOLO 6 - ENTRATE PER CONTABILITÀ SPECIALI**

Capitolo	Descrizione	RESIDUI ATTIVI inizio esercizio (RS) Stanz. definitivi di COMPETENZA (CP) Stanz. definitivi di CASSA (CS)	RISCOSSIONI in C/RESIDUI (RR) in C/COMPET. (RC) TOTALE RISCOSS. (TR)	ACCERTAMENTI (A) Differenza su stanz. di competenza(+/-) Differenza su stanz. di cassa (+/-)	VARIAZIONE DI RESIDUI Eliminazioni (E) Riaccertamenti (R) TOTALE VARIAZ. (TV)	RESIDUI ATTIVI a fine esercizio Da esercizi preced. (EP) Da esercizio comp. (EC) TOTALE RESIDUI (TR)
6101	<i>Risorse autonome</i> RITENUTE ERARIALI SULLE INDENNITÀ E SUGLI ASSEGNI CORRISPOSTI AGLI RS AMMINISTRATORI ED AI DIPENDENTI (cap.31101 S)	0,00 RR 430.000,00 RC 430.000,00 TR	0,00 A 344.115,62 +/- 344.115,62 +/-	344.115,62 E 85.884,38 R 85.884,38 TV	0,00 EP 0,00 EC 0,00 TR	0,00 0,00 0,00
6102	<i>Risorse autonome</i> RITENUTE PER ONERI RIFLESSI A CARICO DEL PERSONALE (cap.31102 S)	0,00 RR 270.000,00 RC 270.000,00 TR	0,00 A 140.439,95 +/- 140.439,95 +/-	140.439,95 E 129.560,05 R 129.560,05 TV	0,00 EP 0,00 EC 0,00 TR	0,00 0,00 0,00
6103	<i>Risorse autonome</i> RITENUTE DIVERSE DI NATURA NON ERARIALE, MUTUALISTICA O RS PREVIDENZIALE SUGLI EMOLUMENTI AL PERSONALE DIR.(cap.31103 S)	0,00 RR 30.000,00 RC 30.000,00 TR	0,00 A 11.828,38 +/- 11.828,38 +/-	11.842,49 E 18.157,51 R 18.171,62 TV	0,00 EP 0,00 EC 0,00 TR	0,00 14,11 14,11
6104	<i>Risorse autonome</i> RITENUTE ERARIALI SULLE PRESTAZIONI COORDINATE E CONTINUATIVE RS (cap.31104 S)	0,00 RR 20.000,00 RC 20.000,00 TR	0,00 A 0,00 +/- 0,00 +/-	0,00 E 20.000,00 R 20.000,00 TV	0,00 EP 0,00 EC 0,00 TR	0,00 0,00 0,00
6105	<i>Risorse autonome</i> RITENUTE ERARIALI SULLE PRESTAZIONI PROFESSIONALI ED OCCASIONALI RS (cap.31105 S)	0,00 RR 20.000,00 RC 20.000,00 TR	0,00 A 8.637,57 +/- 8.637,57 +/-	8.637,57 E 11.362,43 R 11.362,43 TV	0,00 EP 0,00 EC 0,00 TR	0,00 0,00 0,00
6106	<i>Risorse autonome</i> SOMME INTROITATE PER IL VERSAMENTO ALL'INPS DEL CONTRIBUTO RS PREVISTO DA ART.2.C.26 E SS. L.333/1995 E SUCC.(cap.31106 S)	0,00 RR 10.000,00 RC 10.000,00 TR	0,00 A 0,00 +/- 0,00 +/-	0,00 E 10.000,00 R 10.000,00 TV	0,00 EP 0,00 EC 0,00 TR	0,00 0,00 0,00
6107	<i>Risorse autonome</i>					



**Titolo 6 - ENTRATE PER CONTABILITA' SPECIALI**

Capitolo	Descrizione	RESIDUI ATTIVI inizio esercizio (RS) Stanz. definitivi di COMPETENZA (CP) Stanz. definitivi di CASSA (CS)	RISCOSSIONI in C/RESIDUI (RR) in C/COMPET. (RC) TOTALE RISCOSS.(TR)	ACCERTAMENTI (A) Differenza su stanz. di competenza(+) Differenza su stanz. di cassa (+)	VARIAZIONE DI RESIDUI Eliminazioni (E) Riaccertamenti (R) TOTALE VARIAZ. (TV)	RESIDUI ATTIVI a fine esercizio Da esercizi preced. (EP) Da esercizio comp. (EC) TOTALE RESIDUI (TR)
	SOMME INTROITATE PER IL VERSAMENTO ALL'INAIL DEL PREMIO ASSICURATIVO PREVISTO DALL'ART.5 D.LGS N.38/2000 (cap.31107 S)	RS CP CS	0,00 RR 0,00 RC 0,00 TR	0,00 A 0,00 + 0,00 +	0,00 E 0,00 R 0,00 TV	0,00 EP 0,00 EC 0,00 TR
6108	<i>Risorse autonome</i>					
	RECUPERO DI ANTICIPAZIONI DI FONDI (cap.31108 S)	RS CP CS	0,00 RR 0,00 RC 0,00 TR	0,00 A 0,00 + 0,00 +	0,00 E 0,00 R 0,00 TV	0,00 EP 0,00 EC 0,00 TR
6109	<i>Risorse autonome</i>					
	RECUPERO DI DEPOSITI CAUZIONALI ATTIVI (cap.31109 S)	RS CP CS	0,00 RR 0,00 RC 0,00 TR	0,00 A 0,00 + 0,00 +	0,00 E 0,00 R 0,00 TV	0,00 EP 0,00 EC 0,00 TR
6110	<i>Risorse autonome</i>					
	DEPOSITI CAUZIONALI PASSIVI (cap.31110 S)	RS CP CS	0,00 RR 0,00 RC 0,00 TR	0,00 A 0,00 + 0,00 +	0,00 E 0,00 R 0,00 TV	0,00 EP 0,00 EC 0,00 TR
6111	<i>Risorse autonome</i>					
	ANTICIPAZIONI ECONOMICHE (cap.31111 S)	RS CP CS	3.000,00 RR 20.000,00 RC 23.000,00 TR	3.000,00 A 9.878,95 + 12.878,95 +	11.036,01 E 8.963,99 R 10.121,05 TV	0,00 EP 1.157,06 EC 1.157,06 TR
6112	<i>Risorse autonome</i>					
	SOMME INTROITATE PER CONTO TERZI (cap.31112 S)	RS CP CS	0,00 RR 10.000,00 RC 10.000,00 TR	0,00 A 0,00 + 0,00 +	0,00 E 10.000,00 R 10.000,00 TV	0,00 EP 0,00 EC 0,00 TR
6122	<i>Risorse autonome</i>					
	PARTITE DI GIRO DIVERSE (cap.31122 S)	RS CP CS	26,52 RR 20.000,00 RC 20.026,52 TR	0,00 A 48,03 + 48,03 +	48,03 E 19.951,97 R 19.978,49 TV	26,52 EP 0,00 EC 26,52 TR





**Titolo 6 - ENTRATE PER CONTABILITA' SPECIALI**

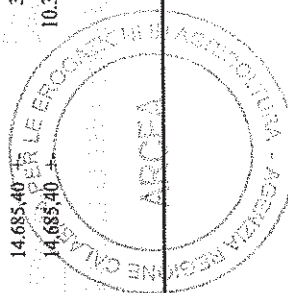
Capitolo	Descrizione	RESIDUI ATTIVI inizio esercizio (RS) Stanz. definitivi di COMPETENZA (CP) Stanz. definitivi di CASSA (CS)	RISCOSSIONI in C/RESIDUI (RR) in C/COMPET. (RC) TOTALE RISCOSS.(TR)	ACCERTAMENTI (A) Differenza su stanz. di competenza(+/-) Differenza su stanz. di cassa (+/-)	VARIAZIONE DI RESIDUI Eliminazioni (E) Riazzettamenti (R) TOTALE VARIAZ. (TV)	RESIDUI ATTIVI a fine esercizio Da esercizi preced. (EP) Da esercizio comp. (EC) TOTALE RESIDUI (TR)
<b>Totale Titolo 6</b>		RS 3.026,52 RR CP 830.000,00 RC CS 833.026,52 TR	3.000,00 A 514.948,50 +/- 517.948,50 +/-	516.119,67 E 313.880,33 R 315.078,02 TV	0,00 EP 0,00 EC 0,00 TR	26,52 1.171,17 1.197,69
<b>Totale generale</b>		RS 3.695.132,25 RR CP 7.459.430,83 RC CS 11.154.563,08 TR	3.683.105,73 A 4.624.516,48 +/- 8.307.622,21 +/-	6.306.421,30 E 1.153.009,53 R 2.846.940,87 TV	0,00 EP 0,00 EC 0,00 TR	12.026,52 1.681.904,82 1.693.931,34



ARCEA  
UFFICIO AFFARI CONTABILI  
*Flavio Udrano*

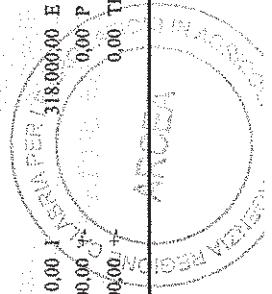
**Area di intervento 1 - SPESE EFFETTIVE PER IL CONSEGUIMENTO DELLE FINALITÀ DELL'ENTE**

Capitolo	Descrizione	RESIDUI PASSIVI inizio esercizio (RS) Stanz. definitivi di COMPETENZA (CP)	PAGAMENTI n C/RESIDUI (PR) in C/COMPET. (PC) TOTALE PAGAM. (TP)	IMPEGNI (I) Differenza su stanz. di competenza(+) Differenza su stanz. di cassa (+)	ELIMINAZIONE DI RESIDUI Economie (E) Perenzioni (P) TOTALE ELIMINAZ. (TE)	RESIDUI PASSIVI a fine esercizio Da esercizi preced. (EP) Da esercizio comp. (EC) TOTALE RESIDUI (TR)
<b>Programma 1.01</b>						
<b>SPESE EFFETTIVE PER IL CONSEGUIMENTO DELLE FINALITÀ DELL'ENTE</b>						
* Funzione obiettivo 1.01.01						
<b>ATTIVITÀ ISTITUZIONALI</b>						
UPB 1.01.01.01						
SPESE PER GLI ORGANI DELL'ENTE						
11101	1.01.01.01	Spese correnti - Risorse autonome				
		SPESE PER INDENNITÀ DEL DIRETTORE (art.10 dello statuto) (spese obbligatorie)	RS	177.497,56 E	0,00 EP	40.000,00
			CP	3.502,44 P	0,00 EC	40.000,00
			CS	83.502,44 TE	0,00 TR	80.000,00
11102	1.01.01.01	Spese correnti - Risorse autonome				
		SPESE PER INDENNITÀ DI CARICA E DI TRASPORTO COLLEGIO REVISORI DEI CONTI RELATIVI ONERI (art.12 statuto) (spese obbligatorie)	RS	33.000,00 E	0,00 EP	0,00
			CP	0,00 P	0,00 EC	3.513,87
			CS	3.513,87 TE	0,00 TR	3.513,87
11103	1.01.01.01	Spese correnti - Risorse autonome				
		SPESE DI RAPPRESENTANZA	RS	1.291,80 E	0,00 EP	0,00
			CP	1.208,20 P	0,00 EC	0,00
			CS	1.208,20 TE	0,00 TR	0,00
11104	1.01.01.01	Spese correnti - Risorse autonome				
		ONERI PREVIDENZIALI, ASSICURATIVI ED ASSISTENZIALI SU INDENNITÀ DI CARICA DEL DIRETTORE (spese obbligatorie)	RS	14.685,40 E	0,00 EP	10.000,00
			CP	314,60 P	0,00 EC	0,00
			CS	10.314,60 TE	0,00 TR	10.000,00
11105	1.01.01.01	Spese correnti - Risorse autonome				



**Area di intervento 1 - SPESE EFFETTIVE PER IL CONSEGUIMENTO DELLE FINALITÀ DELL'ENTE**

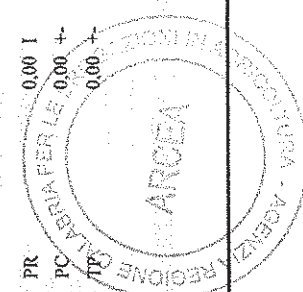
Capitolo	Descrizione	RESIDUI PASSIVI inizio esercizio (RS) Stanz. definitivi di COMPETENZA (CP)	PAGAMENTI in C/RESIDUI (PR) in C/COMPET. (PC) TOTALE PAGAM. (TP)	IMPEGNI (I) Differenza su stanz. di competenza(+) Differenza su stanz. di cassa (+)	ELIMINAZIONE DI RESIDUI Economiche (E) Percezioni (P) TOTALE ELIMINAZ. (TE)	RESIDUI PASSIVI a fine esercizio Da esercizi preced. (EP) Da esercizio comp. (EC) TOTALE RESIDUI (TR)
VERS.IMP.REG.ATTIVITA' PROD. - IRAP SULLE INDENNITA' DEL DIRETTORE (art.10, RS comma 1, D.Lgs. 446/97) (spese obbligatorie)	RS CP CS	3.500,00 PR 16.000,00 PC 19.500,00 TP	0,00 I 11.432,17 + 11.432,17 +	14.932,17 E 1.067,83 P 8.067,83 TE	0,00 EP 0,00 EC 0,00 TR	3.500,00 3.500,00 7.000,00
	Totale UPB	70.908,80 PR	17.408,80 I	241.406,93 E	0,00 EP	53.500,00
		247.500,00 PC	194.393,06 +	6.093,07 P	0,00 EC	47.013,87
		318.408,80 TP	211.801,86 +	106.606,94 TE	0,00 TR	100.513,87
	Totale Funzione	70.908,80 PR	17.408,80 I	241.406,93 E	0,00 EP	53.500,00
		247.500,00 PC	194.393,06 +	6.093,07 P	0,00 EC	47.013,87
		318.408,80 TP	211.801,86 +	106.606,94 TE	0,00 TR	100.513,87
<b>* Funzione obiettivo 1.01.02</b> <b>FUNZIONAMENTO DEGLI UFFICI</b>						
<b>UPB 1.01.02.01</b>						
<b>SPESE PER IL PERSONALE A CARICO DELL'ENTE</b>						
12101 1.01.02.01	Spese correnti - Risorse autonome					
	TRATTAMENTO ECONOMICO DEL PERSONALE DIPENDENTE (spese obbligatorie)	RS CP CS	0,00 I 1.174.192,98 + 1.174.192,98 +	1.174.192,98 E 2.307,02 P 2.307,02 TE	0,00 EP 0,00 EC 0,00 TR	0,00 0,00 0,00
12102 1.01.02.01	Spese correnti - Risorse autonome					
	SPESE PER IL PERSONALE COMANDATO (spese obbligatorie)	RS CP CS	0,00 I 36.829,13 + 36.829,13 +	43.999,13 E 0,87 P 7.367,48 TE	196,61 EP 0,00 EC 196,61 TR	0,00 7.170,00 7.170,00
12103 1.01.02.01	Spese correnti - Risorse autonome					
	ONERI PREVIDENZIALI, ASSICURATIVI E ASSISTENZ. SU STIPENDI, RETRIBUZIONI ED ALTRI ASS. FISSI AL PERSONALE (spese obbligatorie)	RS CP CS	0,00 I 318.000,00 + 318.000,00 +	318.000,00 E 0,00 P 0,00 TE	0,00 EP 0,00 EC 0,00 TR	0,00 0,00 0,00





**Area di intervento 1 - SPESE EFFETTIVE PER IL CONSEGUIMENTO DELLE FINALITA' DELL'ENTE**

Capitolo	Descrizione	RESIDUI PASSIVI inizio esercizio (RS) Stanz. definitivi di COMPETENZA (CP)	PAGAMENTI in C/RESIDUI (PR) in C/COMPET. (PC) TOTALE PAGAM. (TP)	IMPEGNI (I) Differenza su stanz. di competenza(+/-) Differenza su stanz. di cassa (+/-)	ELIMINAZIONE DI RESIDUI Economie (E) Perenzioni (P) TOTALE ELIMINAZ. (TE)	RESIDUI PASSIVI a fine esercizio Da esercizi preced. (EP) Da esercizio comp. (EC) TOTALE RESIDUI (TR)
12104 1.01.02.01	Spese correnti - Risorse autonome FONDO PER LA RETRIBUZIONE DI RISULTATO DEI DIRIGENTI IVI COMPRESI LE RS SPESE PER IL PAGAMENTO DEI CONTRIBUTI PREVIDENZIALI A CARICO DELL'ENTE	75.000,00 PR 40.000,00 PC 115.000,00 TP	73.387,41 I 0,00 +/- 73.387,41 +/-	40.000,00 E 0,00 P 41.612,59 TE	0,00 EP 0,00 EC 0,00 TR	1.612,59 40.000,00 41.612,59
12105 1.01.02.01	Spese correnti - Risorse autonome FONDO PER IL MIGLIORAMENTO DELL'EFFICIENZA DEI SERVIZI, COMPRESO IL RS PAGAMENTO DEI CONTRIBUTI PREVIDENZIALI A CARICO DELL'ENTE	135.279,77 PR 153.000,00 PC 288.279,77 TP	0,00 I 351,97 +/- 351,97 +/-	143.075,71 E 9.924,29 P 287.927,80 TE	0,00 EP 0,00 EC 0,00 TR	135.279,77 142.723,74 278.003,51
12106 1.01.02.01	Spese correnti - Risorse autonome INDENNITA' DI MISSIONE IN ITALIA, NELL'U.E. E RIMBORSO SPESE DI TRASPORTO RS (spese obbligatorie)	1.260,04 PR 26.663,81 PC 27.923,85 TP	1.260,04 I 23.096,88 +/- 24.356,92 +/-	26.663,81 E 0,00 P 3.566,93 TE	0,00 EP 0,00 EC 0,00 TR	0,00 3.566,93 3.566,93
12107 1.01.02.01	Spese correnti - Risorse autonome SPESE PER CONTRATTI DI PRESTAZIONE D'OPERA PROFESSIONALE, ANCHE A RS CARATTERE COORDINATO E CONTINUATIVO AI SENSI DEGLI ARTT. 2230 E SS. C.C.	14.500,00 PR 14.500,00 PC 14.500,00 TP	0,00 I 14.324,37 +/- 14.324,37 +/-	14.324,37 E 175,63 P 175,63 TE	0,00 EP 0,00 EC 0,00 TR	0,00 0,00 0,00
12108 1.01.02.01	Spese correnti - Risorse autonome SPESE PER CONTRATTI DI FORNITURA DI LAVORO TEMPORANEO PREVISTI RS DALL'ARTICOLO 2 DEL CCNL 14-09-2000	0,00 PR 0,00 PC 0,00 TP	0,00 I 0,00 +/- 0,00 +/-	0,00 E 0,00 P 0,00 TE	0,00 EP 0,00 EC 0,00 TR	0,00 0,00 0,00
12109 1.01.02.01	Spese correnti - Risorse autonome ASSICURAZIONE PER RESPONSABILITA' CIVILE, PROFESSIONALE DEL DIRETTORE RS E DEI COLLABORATORI DELL'ARCEA	0,00 PR 0,00 PC 0,00 TP	0,00 I 0,00 +/- 0,00 +/-	0,00 E 0,00 P 0,00 TE	0,00 EP 0,00 EC 0,00 TR	0,00 0,00 0,00
12110 1.01.02.01	Spese correnti - Risorse autonome	0,00 PR 0,00 PC 0,00 TP	0,00 I 0,00 +/- 0,00 +/-	0,00 E 0,00 P 0,00 TE	0,00 EP 0,00 EC 0,00 TR	0,00 0,00 0,00



**Area di intervento 1 - SPESE EFFETTIVE PER IL CONSEGUIMENTO DELLE FINALITA' DELL'ENTE**

Capitolo	Descrizione	RESIDUI PASSIVI inizio esercizio (RS)	PAGAMENTI in C/RESIDUI (PR) in C/COMPET. (PC) TOTALE PAGAM. (TP)	IMPEGNI (I) Differenza su stanz. di competenza(+/-) Differenza su stanz. di cassa (+/-)	ELIMINAZIONE DI RESIDUI Economiche (E) Perenzioni (P) TOTALE ELIMINAZ. (TE)	RESIDUI PASSIVI a fine esercizio Da esercizi preced. (EP) Da esercizio comp. (EC) TOTALE RESIDUI (TR)
<b>SPESA PER LA FORMAZIONE DEL PERSONALE</b>						
12111	1.01.02.01 Spese correnti - Risorse autonome	RS PR	0,00 I	1.400,00 E	0,00 EP	0,00
	AZIONI PER LA TUTELA DELLA SALUTE E PER LA SICUREZZA DEI LAVORATORI DELL'ARCEA - D.lgs.81/2008 e s.m.i.(spese obbligatorie)	CP CS	600,00 + 600,00 +	8.850,78 P 9.650,78 TE	0,00 EC 0,00 TR	800,00 800,00
12112	1.01.02.01 Spese correnti - Risorse autonome	RS	951,44 I	7.439,20 E	0,00 EP	3.965,00
	VERSAMENTO DELL'IRAP SULLE RETRIBUZIONI CORRISPOSTE AL PERSONALE DIPENDENTE (art.10.co.1.D.L.gs.446/97)(spese obbligatorie)	CP CS	3.293,52 + 4.244,96 +	2.560,80 P 10.671,48 TE	0,00 EC 0,00 TR	4.145,68 8.110,68
12113	1.01.02.01 Spese correnti - Risorse autonome	RS	5.371,36 I	102.485,30 E	0,00 EP	10.028,64
	SPESA PER SERVIZIO SOSTITUTIVO MENSA MEDIANTE EROGAZIONE BUONI PASTO (spese obbligatorie)	CP CS	88.685,30 + 94.056,66 +	14,70 P 23.843,34 TE	0,00 EC 0,00 TR	13.800,00 23.828,64
12115	1.01.02.01 Spese correnti - Risorse autonome	RS	4.014,65 I	24.996,00 E	6.604,31 EP	0,00
	FONDO PER IL LAVORO STRAORDINARIO,COMPRESO IL PAGAMENTO DEI CONTRIBUTI PREVIDENZIALI A CARICO DELL'ENTE	CP CS	20.546,75 + 24.561,40 +	4,00 P 11.057,56 TE	0,00 EC 6.604,31 TR	4.449,25 4.449,25
<b>Totale UPB 1.01.02.01</b>						
		RS	89.829,80 I	1.914.076,50 E	6.800,92 EP	163.541,10
		CP CS	1.679.920,90 + 1.769.750,70 +	23.838,09 P 428.335,71 TE	0,00 EC 6.800,92 TR	234.155,60 397.696,70

UPB 1.01.02.02

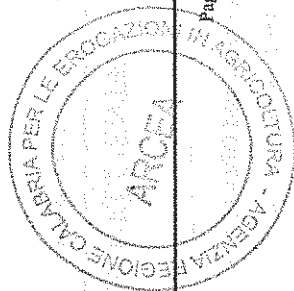
**SPESE DI INVESTIMENTO PER L'IMPIANTO DEGLI UFFICI**

12201 1.01.02.02 Spese in Conto Capitale - Risorse autonome

Programma 1.01 - SPESE EFFETTIVE PER IL CONSEGUIMENTO DELLE FINALITA' DELL'ENTE

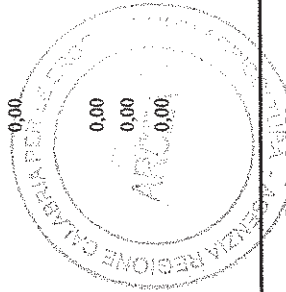
Funzione obiettivo 1.01.02 - FUNZIONAMENTO DEGLI UFFICI

UPB 1.01.02.02 - SPESE DI INVESTIMENTO PER L'IMPIANTO DEGLI UFFICI



**Area di intervento 1 - SPESE EFFETTIVE PER IL CONSEGUIMENTO DELLE FINALITÀ DELL'ENTE**


Capitolo	Descrizione	RESIDUI PASSIVI inizio esercizio (RS) Stanz. definitivi di COMPETENZA (CP)	PAGAMENTI in C/RESIDUI (PR) in C/COMPET. (PC) TOTALE PAGAM. (TP)	IMPEGNI (I) Differenza su stanz. di competenza(+/-) Differenza su stanz. di cassa (+/-)	ELIMINAZIONE DI RESIDUI Economiche (E) Perenzioni (P) TOTALE ELIMINAZ. (TE)	RESIDUI PASSIVI a fine esercizio Da esercizi preced. (EP) Da esercizio comp. (EC) TOTALE RESIDUI (TR)
	<b>SPESA DI PRIMO IMPIANTO RELATIVE ALL'ADEGUAMENTO DEI LOCALI, RS ATTREZZATURE, ALLACCIAMENTI E QUANTO NECESSARIO ALLA PREPARAZIONE CP DEGLI UFFICI</b>	PR PC 0,00 TP	0,00 I 0,00 +/- 0,00 +/-	0,00 E 0,00 P 0,00 TE	0,00 EP 0,00 EC 0,00 TR	0,00 0,00 0,00
	<b>Totale UPB 1.01.02.02</b>	<b>0,00 PR</b>	<b>0,00 I</b>	<b>0,00 E</b>	<b>0,00 EP</b>	<b>0,00</b>
	<b>CP</b>	<b>0,00 PC</b>	<b>0,00 +/-</b>	<b>0,00 P</b>	<b>0,00 EC</b>	<b>0,00</b>
	<b>CS</b>	<b>0,00 TP</b>	<b>0,00 +/-</b>	<b>0,00 TE</b>	<b>0,00 TR</b>	<b>0,00</b>
<b>UPB 1.01.02.03</b>	<b>SPESE GENERALI</b>					
12301	1.01.02.03 Spese correnti - Risorse autonome	RS CP CS	65.695,62 I 175.668,30 PC 241.363,92 TP	175.668,28 E 0,02 P 0,02 TE	0,00 EP 0,00 EC 0,00 TR	0,00 0,00 0,00
12302	1.01.02.03 Spese correnti - Risorse autonome	RS CP CS	6.000,00 PR 6.000,00 PC 12.000,00 TP	6.000,00 E 0,00 +/- 6.552,39 TE	552,39 EP 0,00 EC 552,39 TR	0,00 6.000,00 6.000,00
12303	1.01.02.03 Spese correnti - Risorse autonome	RS CP CS	0,00 I 8.661,79 +/- 8.661,79 +/-	8.661,79 E 3.338,21 P 3.338,21 TE	0,00 EP 0,00 EC 0,00 TR	0,00 0,00 0,00
12304	1.01.02.03 Spese correnti - Risorse autonome	RS CP CS	0,00 I 2.500,00 PC 2.500,00 TP	0,00 E 2.500,00 P 2.500,00 TE	0,00 EP 0,00 EC 0,00 TR	0,00 0,00 0,00
12305	1.01.02.03 Spese correnti - Risorse autonome	RS CP CS	0,00 I 2.500,00 PC 2.500,00 TP	0,00 E 2.500,00 P 2.500,00 TE	0,00 EP 0,00 EC 0,00 TR	0,00 0,00 0,00





**Area di intervento 1 - SPESE EFFETTIVE PER IL CONSEGUIMENTO DELLE FINALITA' DELL'ENTE**

Capitolo	Descrizione	RESIDUI PASSIVI inizio esercizio (RS) Stanz. definitivi di COMPETENZA (CP)	PAGAMENTI n C/RESIDUI (PR) in C/COMPET. (PC) TOTALE PAGAM. (TP)	IMPEGNI (I) Differenza su stanz. di competenza(+/-) Differenza su stanz. di cassa (+/-)	ELIMINAZIONE DI RESIDUI Economie (E) Perenzioni (P) TOTALE ELIMINAZ. (TE)	RESIDUI PASSIVI a fine esercizio Da esercizi preced. (EP) Da esercizio comp. (EC) TOTALE RESIDUI (TR)
MANUTENZIONE ORDINARIA E ADEGUAMENTI I FUNZIONALI SU EDIFICI IN	RS	PR	0,00 I	7.429,60 E	0,00 EP	0,00
LOCAZIONE	CP	9.756,80 PC	3.171,80 +/-	2.327,20 P	0,00 EC	4.257,80
	CS	9.756,80 TP	3.171,80 +/-	6.585,00 TE	0,00 TR	4.257,80
12306 1.01.02.03	Spese correnti - Risorse autonome					
SPESE PER LA MANUT.NE, RINNOVAMENTO ED ACQUISTO MOBILI SUPPLETTILI	RS	5.911,29 PR	5.911,29 I	54.925,10 E	0,00 EP	0,00
.MACCHINE ED ATTREZZI.DUFFICIO E AUTOVEETURE, VIDEO SORVEGL. ACCESSI	CP	62.000,00 PC	17.678,53 +/-	7.074,90 P	0,00 EC	37.246,57
CONTR.	CS	67.911,29 TP	23.589,82 +/-	44.321,47 TE	0,00 TR	37.246,57
12307 1.01.02.03	Spese correnti - Risorse autonome					
SPESE DI RISCALDAMENTO, ILLUMINAZIONE, GAS, ACQUA, PULIZIA DEI LOCALI,	RS	17.548,34 PR	16.536,32 I	48.335,23 E	1.012,02 EP	0,00
SERVIZIO DI VIGILANZA,ECC. (spese obbligatorie)	CP	50.000,00 PC	43.530,59 +/-	1.664,77 P	0,00 EC	4.804,64
	CS	67.548,34 TP	60.066,91 +/-	7.481,43 TE	1.012,02 TR	4.804,64
12308 1.01.02.03	Spese correnti - Risorse autonome					
SPESE D'UFFICIO	RS	4.702,35 PR	4.701,74 I	7.758,84 E	0,61 EP	0,00
	CP	11.500,54 PC	7.758,84 +/-	3.741,70 P	0,00 EC	0,00
	CS	16.202,89 TP	12.460,58 +/-	3.742,31 TE	0,61 TR	0,00
12309 1.01.02.03	Spese correnti - Risorse autonome					
SPESE PER L'ACQUISTO DI REPERTORI , PUBBLICAZIONI,RASSEGNE , GIORNALI,	RS		0,00 I	206,90 E	0,00 EP	0,00
RIVISTE SPECIALIZZATE	CP	530,64 PC	206,90 +/-	323,74 P	0,00 EC	0,00
	CS	530,64 TP	206,90 +/-	323,74 TE	0,00 TR	0,00
12310 1.01.02.03	Spese correnti - Risorse autonome					
SPESE TELEFONICHE E PER CANONI DI TRASMISSIONE DATI E DI COMUNICAZIONE	RS	633,02 PR	18,41 I	22.631,39 E	614,61 EP	0,00
IN GENERE (spese obbligatorie)	CP	26.000,00 PC	21.456,07 +/-	3.368,61 P	0,00 EC	1.175,32
	CS	26.633,02 TP	21.474,48 +/-	5.158,54 TE	614,61 TR	1.175,32
12311 1.01.02.03	Spese correnti - Risorse autonome					




**Area di intervento 1 - SPESE EFFETTIVE PER IL CONSEGUIMENTO DELLE FINALITA' DELL'ENTE**

Capitolo	Descrizione	RESIDUI PASSIVI inizio esercizio (RS) Stanz. definitivi di COMPETENZA (CP)	PAGAMENTI n C/RESIDUI (PR) in C/COMPET. (PC) TOTALE PAGAM. (TP)	IMPEGNI (I) Differenza su stanz. di competenza(+/-) Differenza su stanz. di cassa (+/-)	ELIMINAZIONE DI RESIDUI Economie (E) Percezioni (P) TOTALE ELIMINAZ. (TE)	RESIDUI PASSIVI a fine esercizio Da esercizi precd. (EP) Da esercizio comp. (EC) TOTALE RESIDUI (TR)
<b>SPESE PER IL SERVIZIO AUTOMOBILISTICO, TRASPORTO IN GENERE E FACCHINAGGIO</b>						
12312	1.01.02.03 Spese correnti - Risorse autonome	PR 940,02 I CP 6.000,00 PC 940,02 +/- CS 6.000,00 TP 940,02 +/-		940,02 E 5.059,98 P 5.059,98 TE	0,00 EP 0,00 EC 0,00 TR	0,00 0,00 0,00
<b>SPESE DIVERSE PER L'ESPLETAMENTO CONCORSO PUBBLICO</b>						
12314	1.01.02.03 Spese correnti - Risorse autonome	PR 0,00 I CP 0,00 PC 0,00 +/- CS 0,00 TP 0,00 +/-		0,00 E 0,00 P 0,00 TE	0,00 EP 0,00 EC 0,00 TR	0,00 0,00 0,00
<b>SPESE PER INSERZIONI DA EFFETTUARSI IN BASE AD OBBLIGHI DI LEGGE (spese obbligatorie)</b>						
12316	1.01.02.03 Spese correnti - Risorse autonome	PR 0,00 I CP 0,00 PC 0,00 +/- CS 0,00 TP 0,00 +/-		0,00 E 0,00 P 0,00 TE	0,00 EP 0,00 EC 0,00 TR	0,00 0,00 0,00
<b>ARROTONDAMENTI PASSIVI PER PARTITE ERARIALI</b>						
12318	1.01.02.03 Spese correnti - Risorse autonome	PR 0,00 I CP 0,00 PC 0,00 +/- CS 0,00 TP 0,00 +/-		0,00 E 0,00 P 0,00 TE	0,00 EP 0,00 EC 0,00 TR	0,00 0,00 0,00
<b>RESTITUZIONE E RIMBORSI VARI</b>						
		RS 1.109,21 PR CP 3.500,00 PC CS 4.609,21 TP	1.104,99 I 1.755,92 +/- 2.860,91 +/-	3.500,00 E 0,00 P 1.748,30 TE	4,22 EP 0,00 EC 4,22 TR	0,00 1.744,08 1.744,08
<b>INTERESSI PASSIVI ED ONERI BANCARI VARI (spese obbligatorie)</b>						
		RS 213,07 PR CP 6.200,00 PC CS 6.413,07 TP	213,07 I 104,67 +/- 317,74 +/-	104,67 E 6.095,33 P 6.095,33 TE	0,00 EP 0,00 EC 0,00 TR	0,00 0,00 0,00
<b>Totale UPB</b>		<b>RS 101.812,90 PR</b>	<b>99.629,05 I</b>	<b>336.161,82 E</b>	<b>2.183,85 EP</b>	<b>0,00</b>
		<b>CP 371.656,28 PC</b>	<b>280.933,41 +/-</b>	<b>35.494,46 P</b>	<b>0,00 EC</b>	<b>55.228,41</b>
		<b>CS 473.469,18 TP</b>	<b>380.562,46 +/-</b>	<b>92.906,72 TE</b>	<b>2.183,85 TR</b>	<b>55.228,41</b>



**Area di intervento 1 - SPESE EFFETTIVE PER IL CONSEGUIMENTO DELLE FINALITA' DELL'ENTE**


Capitolo	Descrizione	RESIDUI PASSIVI inizio esercizio (RS)	PAGAMENTI n C/RESIDUI (PR) in C/COMPET. (PC) TOTALE PAGAM. (TP)	IMPEGNI (I) Differenza su stanz. di competenza(+/-) Differenza su stanz. di cassa (+/-)	ELIMINAZIONE DI RESIDUI Economie (E) Perenzioni (P) TOTALE ELIMINAZ. (TE)	RESIDUI PASSIVI a fine esercizio Da esercizi preced. (EP) Da esercizio comp. (EC) TOTALE RESIDUI (TR)
	<b>Totale Funzione</b>	RS 361.984,72 PR 2.309.570,87 PC CS 2.671.555,59 TP	I 189.458,85 I 1.960.854,31 +- 2.150.313,16 +-	E 2.250.238,32 E 59.332,55 P 521.242,43 TE	EP 8.984,77 EP 0,00 EC 8.984,77 TR	163.541,10 289.384,01 452.925,11
• Funzione obiettivo 1.01.03 <b>ORGANIZZAZIONE DEL LAVORO</b>						
UPB 1.01.03.01 <b>ATTIVITA' E SERVIZI DI SUPPORTO</b>						
13101	1.01.03.01 Spese correnti - Risorse autonome	RS CP CS	I 0,00 I 1.015,04 +- 1.015,04 +-	E 1.015,04 E 2.440,96 P 2.440,96 TE	EP 0,00 EP 0,00 EC 0,00 TR	0,00 0,00 0,00
13102	1.01.03.01 Spese correnti - Risorse autonome	RS CP CS	I 0,00 I 4.200,00 +- 4.200,00 +-	E 4.200,00 E 800,00 P 800,00 TE	EP 0,00 EP 0,00 EC 0,00 TR	0,00 0,00 0,00
13103	1.01.03.01 Spese correnti - Risorse autonome	RS CP CS	I 0,00 I 0,00 +- 0,00 +-	E 0,00 E 0,00 P 0,00 TE	EP 0,00 EP 0,00 EC 0,00 TR	0,00 0,00 0,00
SPESE PER L'ORGANISMO DI CERTIFICAZIONE (ART.3 REG. C.E.E.N.1663/95)						
13104	1.01.03.01 Spese correnti - Risorse autonome	RS CP CS	I 525.615,68 I 0,00 +- 525.615,68 +-	E 570.000,00 E 0,00 P 570.184,51 TE	EP 184,51 EP 0,00 EC 184,51 TR	-0,00 570.000,00 570.000,00
SPESE PER SERVIZI CHE L'AGENZIA DELEGA ALL'AGEA E AI SOGGETTI DI CUI LA STESSA SI AVVALE PER I PROPRI FINI						
13105	1.01.03.01 Spese correnti - Risorse autonome	RS CP CS	I 525.800,19 PR 570.000,00 PC 1.095.800,19 TP	E 570.000,00 E 0,00 P 570.184,51 TE	EP 184,51 EP 0,00 EC 184,51 TR	-0,00 570.000,00 570.000,00





Area di intervento I - SPESE EFFETTIVE PER IL CONSEGUIMENTO DELLE FINALITÀ DELL'ENTE

Capitolo	Descrizione	RESIDUI PASSIVI inizio esercizio (RS) Stanz. definitivi di COMPETENZA (CP)	PAGAMENTI n C/RESIDUI (PR) in C/COMPET. (PC) TOTALE PAGAM. (TP)	IMPEGNI (I) Differenza su stanz. di competenza(+/-) Differenza su stanz. di cassa (+/-)	ELIMINAZIONE DI RESIDUI Economic (E) Perenzioni (P) TOTALE ELIMINAZ. (TE)	RESIDUI PASSIVI a fine esercizio Da esercizi preced. (EP) Da esercizio comp. (EC) TOTALE RESIDUI (TR)
13106	1.01.03.01 Spese correnti - Risorse autonome	475.998,43 PR 1.236.096,83 PC 1.712.095,26 TP	434.066,68 I 792.905,88 +/- 1.226.972,56 +/-	1.236.096,83 E 0,00 P 485.122,70 TE	0,00 EP 0,00 EC 0,00 TR	41.931,75 443.190,95 485.122,70
13107	1.01.03.01 Spese correnti - Risorse autonome	250.000,00 PR 240.500,00 PC 490.500,00 TP	155.885,40 I 114.987,94 +/- 270.873,34 +/-	226.433,92 E 14.066,08 P 219.626,66 TE	113,78 EP 0,00 EC 113,78 TR	94.000,82 111.445,98 205.446,80
13108	1.01.03.01 Spese correnti - Risorse autonome					
13109	1.01.03.01 Spese correnti - Risorse autonome					
13112	1.01.03.01 Spese correnti - Risorse autonome					
<b>Totale UPB 1.01.03.01</b>						
SPESA PER LA GESTIONE DEI FASCICOLI AZIENDALI CON FONDI ASSEGNATI DA PARTE DI AGEA - Risorse Vincolate (UPB 220 - Cap 2201 entrate)		RS				
CONTROLLI OBBLIGATORI SULLE SPESE COMUNITARIE ANCHE IN CONVENZIONE (spese obbligatorie)		RS				
SPESE PER SERVIZI CHE L'AGENZIA DELEGA AD ALTRI SOGGETTI DIVERSI DALL'AGEA.		RS				
SPESE PER ADEMPIMENTI DI COMPETENZA DELL'O.P. PER ATTUAZIONE NUOVA PAC		RS				
ATTIVITÀ SVOLTE IN BASE A CONVENZIONI CON L'AUTORITÀ DI GESTIONE DEL PSR CALABRIA		RS				
SPESE PER L'ORGANIZZAZIONE O LA PARTECIPAZIONE DELL'ARCEA A CONGRESSI, SEMINARI, CONVEGNI E MANIFESTAZIONI VARIE		RS				
<b>Totale UPB 1.01.03.01</b>		RS				



**Area di intervento 1 - SPESE EFFETTIVE PER IL CONSEGUIMENTO DELLE FINALITA' DELL'ENTE**

Capitolo	Descrizione	RESIDUI PASSIVI inizio esercizio (RS)	PAGAMENTI n C/RESIDUI (PR) in C/COMPET. (PC) TOTALE PAGAM. (TP)	IMPEGNI (I) Differenza su stanz. di competenza(+/-) Differenza su stanz. di cassa (-/-)	ELIMINAZIONE DI RESIDUI Economiche (E) Perenzioni (P) TOTALE ELIMINAZ. (TE)	RESIDUI PASSIVI a fine esercizio Da esercizi preced. (EP) Da esercizio comp. (EC) TOTALE RESIDUI (TR)
<b>UPB 1.01.03.02</b>						
<b>SPESE LEGALI</b>						
13201 1.01.03.02	Spese correnti - Risorse autonome					
	SPESE LEGALI E PERITALI (spese obbligatorie)	RS 39.727,16 PR	14.638,92 I	60.139,29 E	47,04 EP	25.041,20
		CP 70.000,00 PC	30.445,10 +-	9.860,71 P	0,00 EC	29.694,19
		CS 109.727,16 TP	45.084,02 +-	64.643,14 TE	47,04 TR	54.735,39
13202 1.01.03.02	Spese correnti - Risorse autonome					
	SPESE PER RISARCIMENTO DANNI, TRANSAZIONI LITI E SANZIONI COMUNITARIE (spese obbligatorie)	RS	0,00 I	3.410,66 E	0,00 EP	0,00
		CP 114.389,91 PC	3.410,66 +-	110.979,25 P	0,00 EC	0,00
		CS 114.389,91 TP	3.410,66 +-	110.979,25 TE	0,00 TR	0,00
13203 1.01.03.02	Spese correnti - Risorse autonome					
	SPESE PER RECUPERI COATTIVI	RS	0,00 I	200.000,00 E	0,00 EP	0,00
		CP 200.000,00 PC	0,00 +-	0,00 P	0,00 EC	200.000,00
		CS 200.000,00 TP	0,00 +-	200.000,00 TE	0,00 TR	200.000,00
	<b>Totale UPB 1.01.03.02</b>	RS 39.727,16 PR	14.638,92 I	263.549,95 E	47,04 EP	25.041,20
		CP 384.389,91 PC	33.855,76 +-	120.839,96 P	0,00 EC	229.694,19
		CS 424.117,07 TP	48.494,68 +-	375.622,39 TE	47,04 TR	254.735,39
<b>UPB 1.01.03.03</b>						
<b>ONERI VARI</b>						
13206 1.01.03.03	Spese correnti - Risorse autonome					
	SPESE PER L'ESECUZIONE DEI PAGAMENTI DELL'ORGANISMO PAGATORE (SPESE OBBLIGATORIE)	RS 140.000,00 PR	140.000,00 I	140.000,00 E	0,00 EP	0,00
		CP 140.000,00 PC	0,00 +-	0,00 P	0,00 EC	140.000,00
		CS 280.000,00 TP	140.000,00 +-	140.000,00 TE	0,00 TR	140.000,00



**Area di intervento 1 - SPESE EFFETTIVE PER IL CONSEGUIMENTO DELLE FINALITA' DELL'ENTE**

Capitolo	Descrizione	RESIDUI PASSIVI inizio esercizio (RS)	PAGAMENTI in C/RESIDUI (PR) in C/COMPET. (PC) TOTALE PAGAM. (TP)	IMPEGNI (I) Differenza su stanz. di competenza(+) Differenza su stanz. di cassa (+-)	ELIMINAZIONE DI RESIDUI Economie (E) Percezioni (P) TOTALE ELIMINAZ. (TE)	RESIDUI PASSIVI a fine esercizio Da esercizi preced. (EP) Da esercizio comp. (EC) TOTALE RESIDUI (TR)
	Totale UPB	1.01.03.03 RS	140.000,00 PR	140.000,00 E	0,00 EP	0,00
			140.000,00 PC	0,00 P	0,00 EC	140.000,00
			280.000,00 TP	140.000,00 TE	0,00 TR	140.000,00
	Totale Funzione	1.01.03 RS	1.270.206,68 I	2.675.265,74 E	345,33 EP	160.973,77
		CP	1.077.869,58 +- di CASSA (CS)	152.977,00 P	0,00 EC	1.597.396,16
		CS	4.259.768,52 TP	1.911.692,26 TE	345,33 TR	1.758.369,93
* Funzione obiettivo 1.01.04						
<b>SISTEMA INFORMATIVO</b>						
UPB 1.01.04.01						
SVILUPPO DEL SISTEMA INFORMATIVO						
14101	1.01.04.01	Spese in Conto Capitale - Risorse autonome				
SPESE PER L'ACQUISTO ED IL POTENZIAMENTO DELL'HARDWARE						
		RS	1.391,50 PR	76.764,93 E	0,00 EP	0,00
		CP	85.197,77 PC	8.432,84 P	0,00 EC	21.130,40
		CS	86.589,27 TP	29.563,24 TE	0,00 TR	21.130,40
14102	1.01.04.01	Spese in Conto Capitale - Risorse autonome				
SPESE PER LO SVILUPPO DEL SOFTWARE E L'ACQUISIZIONE DI SERVIZI INFORMATIVI						
		RS	10.053,89 PR	251.470,32 E	0,00 EP	751,60
		CP	680.000,00 PC	428.529,68 P	0,00 EC	227.901,40
		CS	690.053,89 TP	657.182,68 TE	0,00 TR	228.653,00
14103	1.01.04.01	Spese in Conto Capitale - Risorse autonome				
SPESE PER CONTRATTI, CONVENZIONI, ACCORDI DI PROGRAMMA PER LA REALIZZAZIONE DI SISTEMI INFORMATIVI E DI BANCHE DATI						
		RS	0,00 I	0,00 E	0,00 EP	0,00
		CP	0,00 +- di CASSA (CS)	0,00 P	0,00 EC	0,00
		CS	0,00 TP	0,00 TE	0,00 TR	0,00
14104	1.01.04.01	Spese in Conto Capitale - Risorse autonome				



**Area di intervento 1 - SPESE EFFETTIVE PER IL CONSEGUIMENTO DELLE FINALITÀ DELL'ENTE**


Capitolo	Descrizione	RESIDUI PASSIVI inizio esercizio (RS) Stanz. definitivi di COMPETENZA (CP)	PAGAMENTI n C/RESIDUI (PR) in C/COMPET. (PC) TOTALE PAGAM. (TP)	IMPEGNI (I) Differenza su stanz. di competenza(+/-) Differenza su stanz. di cassa (+/-)	ELIMINAZIONE DI RESIDUI Economie (E) Percezioni (P) TOTALE ELIMINAZ. (TE)	RESIDUI PASSIVI a fine esercizio Da esercizi preced. (EP) Da esercizio comp. (EC) TOTALE RESIDUI (TR)
<b>SPESE PER L'ACQUISIZIONE DI LICENZE PER SISTEMI INFORMATIVI IN RIUSO</b>						
RS		PR	0,00 I	0,00 E	0,00 EP	0,00
CP		PC	0,00 +/-	550.000,00 P	0,00 EC	0,00
CS		TP	0,00 +/-	550.000,00 TE	0,00 TR	0,00
	<b>Totale UPB</b>		<b>10.693,79 I</b>	<b>328.235,25 E</b>	<b>0,00 EP</b>	<b>751,60</b>
RS	1.01.04.01	PR	11.445,39			
CP		PC	1.315.197,77			
CS		TP	89.897,24	1.236.745,92	0,00 TR	249.031,80
	<b>Totale Funzione</b>		<b>13.898,61 I</b>	<b>333.334,23 E</b>	<b>0,00 EP</b>	<b>751,60</b>
RS	1.01.04	PR	14.650,21			
CP		PC	1.352.697,77			
CS		TP	94.907,04	1.272.440,94	0,00 TR	252.325,80
	<b>Totale UPB</b>		<b>106.937,91 I</b>	<b>3.204,82 E</b>	<b>0,00 EP</b>	<b>0,00</b>
RS	1.01.04.02	PR	3.204,82			
CP		PC	37.500,00			
CS		TP	40.704,82			
	<b>Totale Funzione</b>		<b>13.898,61 I</b>	<b>32.401,02 P</b>	<b>0,00 EC</b>	<b>3.294,00</b>
RS	1.01.04.02	PR	3.204,82	5.098,98	0,00 EP	0,00
CP		PC	1.804,98	32.401,02	0,00 EC	3.294,00
CS		TP	5.009,80	35.695,02	0,00 TR	3.294,00
	<b>Totale UPB</b>		<b>3.204,82 I</b>	<b>5.098,98 E</b>	<b>0,00 EP</b>	<b>0,00</b>
RS	1.01.04.02	PR	3.204,82			
CP		PC	37.500,00			
CS		TP	40.704,82			
	<b>Totale Funzione</b>		<b>13.898,61 I</b>	<b>32.401,02 P</b>	<b>0,00 EC</b>	<b>3.294,00</b>
RS	1.01.04	PR	14.650,21			
CP		PC	1.352.697,77			
CS		TP	94.907,04	1.272.440,94	0,00 TR	252.325,80
	<b>Totale Funzione</b>		<b>13.898,61 I</b>	<b>333.334,23 E</b>	<b>0,00 EP</b>	<b>751,60</b>
RS	1.01.04	PR	14.650,21			
CP		PC	1.352.697,77			
CS		TP	94.907,04	1.272.440,94	0,00 TR	252.325,80

 \* Funzione obiettivo 1.01.05  
**ONERI NON RIPARTIBILI**

UPB 1.01.05.01


**FONDO DI RISERVA PER LE SPESE OBBLIGATORIE**

15101 1.01.05.01 Spese correnti - Risorse autonome



**Area di intervento 1 - SPESE EFFETTIVE PER IL CONSEGUIMENTO DELLE FINALITA' DELL'ENTE**

Capitolo	Descrizione	RESIDUI PASSIVI inizio esercizio (RS) Stanz. definitivi di COMPETENZA (CP)	PAGAMENTI n C/RESIDUI (PR) in C/COMPET. (PC) TOTALE PAGAM. (TP)	IMPEGNI (I) Differenza su stanz. di competenza(+/-) Differenza su stanz. di cassa (+/-)	ELIMINAZIONE DI RESIDUI Economie (E) Perenzioni (P) TOTALE ELIMINAZ. (TE)	RESIDUI PASSIVI a fine esercizio Da esercizi preced. (EP) Da esercizio comp. (EC) TOTALE RESIDUI (TR)
<b>FONDO DI RISERVA PER LE SPESE OBBLIGATORIE</b>						
		RS	PR	0,00 E	0,00 EP	0,00
		CP	PC	0,00 P	0,00 EC	0,00
		CS	TP	0,00 TE	0,00 TR	0,00
	<b>Totale UPB 1.01.05.01</b>	RS	PR	0,00 E	0,00 EP	0,00
		CP	PC	0,00 P	0,00 EC	0,00
		CS	TP	0,00 TE	0,00 TR	0,00
<b>UPB 1.01.05.02</b>						
<b>FONDO DI RISERVA PER LE SPESE IMPREVISTE</b>						
<i>Spese correnti - Risorse autonome</i>						
15102	1.01.05.02	RS	PR	0,00 E	0,00 EP	0,00
		CP	PC	0,00 P	0,00 EC	0,00
		CS	TP	0,00 TE	0,00 TR	0,00
	<b>Totale UPB 1.01.05.02</b>	RS	PR	0,00 E	0,00 EP	0,00
		CP	PC	0,00 P	0,00 EC	0,00
		CS	TP	0,00 TE	0,00 TR	0,00
<b>UPB 1.01.05.03</b>						
<b>FONDO DI RISERVA DI CASSA</b>						
<i>Spese correnti - Risorse autonome</i>						
15103	1.01.05.03	RS	PR	0,00 E	0,00 EP	0,00
		CP	PC	0,00 P	0,00 EC	0,00
		CS	TP	0,00 TE	0,00 TR	0,00
	<b>Totale UPB 1.01.05.03</b>	RS	PR	0,00 E	0,00 EP	0,00
		CP	PC	0,00 P	0,00 EC	0,00
		CS	TP	0,00 TE	0,00 TR	0,00

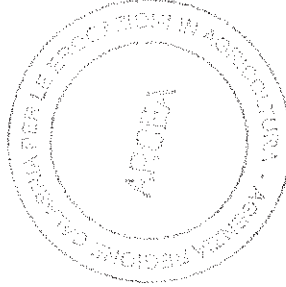






**Area di intervento 1 - SPESE EFFETTIVE PER IL CONSEGUIMENTO DELLE FINALITA' DELL'ENTE**

Capitolo	Descrizione	RESIDUI PASSIVI inizio esercizio (RS) Stanz. definitivi di COMPETENZA (CP)	PAGAMENTI n C/RESIDUI (PR) in C/COMPET. (PC) TOTALE PAGAM. (TP)	IMPEGNI (I) Differenza su stanz. di competenza(+) Differenza su stanz. di cassa (+)	ELIMINAZIONE DI RESIDUI Economici (E) Perenzioni (P) TOTALE ELIMINAZ. (TE)	RESIDUI PASSIVI a fine esercizio Da esercizi preced. (EP) Da esercizio comp. (EC) TOTALE RESIDUI (TR)
	<b>Totale Programma 1.01</b>	RS 1.879.069,51 CP 8.022.816,60 CS 9.901.886,11	PR 1.490.972,94 PC 4.053.355,08 TP 5.544.328,02	E 6.239.474,92 P 1.783.341,68 TE 4.357.558,09	EP 9.330,10 EC 0,00 TR 9.330,10	378.766,47 2.186.119,84 2.564.886,31
	<b>Totale Area 1</b>	RS 1.879.069,51 CP 8.022.816,60 CS 9.901.886,11	PR 1.490.972,94 PC 4.053.355,08 TP 5.544.328,02	E 6.239.474,92 P 1.783.341,68 TE 4.357.558,09	EP 9.330,10 EC 0,00 TR 9.330,10	378.766,47 2.186.119,84 2.564.886,31



**Area di intervento 2 - SPESE CONSEGUENTI OPERAZIONI FINANZIARIE NON MODIFICATIVE DEL PATRIMONIO DELL'ENTE**

Capitolo	Descrizione	RESIDUI PASSIVI inizio esercizio (RS)	PAGAMENTI n C/RESIDUI (PR) in C/COMPET. (PC) TOTALE PAGAM. (TP)	IMPEGNI (I) Differenza su stanz. di competenza(+/-) Differenza su stanz. di cassa (+/-)	ELIMINAZIONE DI RESIDUI Economie (E) Percezioni (P) TOTALE ELIMINAZ. (TE)	RESIDUI PASSIVI a fine esercizio Da esercizi preced. (EP) Da esercizio comp. (EC) TOTALE RESIDUI (TR)
----------	-------------	--	--	---	---	---

**Programma 2.01**

**SPESE CONSEGUENTI OPERAZIONI  
FINANZIARIE NON MODIFICATIVE DEL  
PATRIMONIO DELL'ENTE**

● Funzione obiettivo 2.01.01

**RIMBORSO DI ANTICIPAZIONI PASSIVE DI CASSA**


**UPB 2.01.01.01**

**RIMBORSO DI ANTICIPAZIONI PASSIVE DI CASSA**

21101 2.01.01.01 Spese per rimborsa prestiti - Risorse autonome


RIMBORSO DI ANTICIPAZIONI ACCESE PER FRONTEGGIARE TEMPORANEE  
ESIGENZE DI CASSA

RS	PR	0,00 I	0,00 E	0,00 EP	0,00
CP	613.334,00 PC	0,00 +- 613.334,00 P	613.334,00 P	0,00 EC	0,00
CS	613.334,00 TP	0,00 +- 613.334,00 TE	613.334,00 TE	0,00 TR	0,00
<b>Totale UPB 2.01.01.01</b>		<b>0,00 I</b>	<b>0,00 E</b>	<b>0,00 EP</b>	<b>0,00</b>
RS	613.334,00 PC	0,00 +- 613.334,00 P	613.334,00 P	0,00 EC	0,00
CP	613.334,00 TP	0,00 +- 613.334,00 TE	613.334,00 TE	0,00 TR	0,00
<b>Totale Funzione 2.01.01</b>		<b>0,00 I</b>	<b>0,00 E</b>	<b>0,00 EP</b>	<b>0,00</b>
RS	0,00 PR	0,00 I	0,00 E	0,00 EP	0,00
CP	613.334,00 PC	0,00 +- 613.334,00 P	613.334,00 P	0,00 EC	0,00
CS	613.334,00 TP	0,00 +- 613.334,00 TE	613.334,00 TE	0,00 TR	0,00
<b>Totale Programma 2.01</b>		<b>0,00 I</b>	<b>0,00 E</b>	<b>0,00 EP</b>	<b>0,00</b>
CP	613.334,00 PC	0,00 +- 613.334,00 P	613.334,00 P	0,00 EC	0,00
CS	613.334,00 TP	0,00 +- 613.334,00 TE	613.334,00 TE	0,00 TR	0,00



**Area di intervento 2 - SPESE CONSEGUENTI OPERAZIONI FINANZIARIE NON MODIFICATIVE DEL PATRIMONIO DELL'ENTE**

Capitolo	Descrizione	RESIDUI PASSIVI inizio esercizio (RS)	PAGAMENTI in C/RESIDUI (PR) in C/COMPET. (PC) TOTALE PAGAM. (TP)	IMPEGNI (I) Differenza su stanz. di competenza(+/-) Differenza su stanz. di cassa (-/-)	ELIMINAZIONE DI RESIDUI Economie (E) Perenzioni (P) TOTALE ELIMINAZ. (TE)	RESIDUI PASSIVI a fine esercizio Da esercizi preced. (EP) Da esercizio comp. (EC) TOTALE RESIDUI (TR)
		0,00 RS	0,00 I	0,00 E	0,00 EP	0,00
		613.334,00 CP	0,00 +/-	613.334,00 P	0,00 EC	0,00
		613.334,00 CS	0,00 +/-	613.334,00 TE	0,00 TR	0,00
	<b>Totale Area</b>					



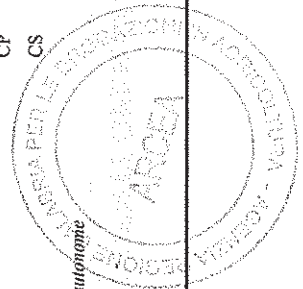
ARCEA

ARCEA



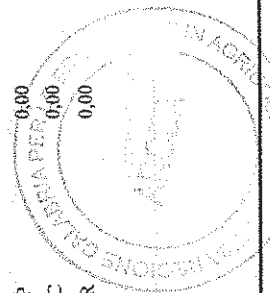
Area di intervento 3 - PARTITE DI GIRO

Capitolo	Descrizione	RESIDUI PASSIVI inizio esercizio (RS) Stanz. definitivi di COMPETENZA (CP) Stanz. definitivi di CASSA (CS)	PAGAMENTI in C/RESIDUI (PR) in C/COMPET. (PC) TOTALE PAGAM. (TP)	IMPEGNI (I) Differenza su stanz. di competenza(+) Differenza su stanz. di cassa (+)	ELIMINAZIONE DI RESIDUI Economic (E) Perenzioni (P) TOTALE ELIMINAZ. (TE)	RESIDUI PASSIVI a fine esercizio Da esercizi preced. (EP) Da esercizio comp. (EC) TOTALE RESIDUI (TR)
<b>Programma 3.01</b>						
<b>PARTITE DI GIRO</b>						
● Funzione obiettivo 3.01.01						
<b>PARTITE DI GIRO</b>						
UPB 3.01.01.01						
<b>PARTITE DI GIRO</b>						
31101	3.01.01.01	Spese per Servizi per Conto di Terzi - Risorse autonome				
	RITENUTE ERARIALI SULLE INDENNITA' E SUGLI ASSEGNI CORRISPOSTI AGLI	RS	PR	344.765,92	E	0,00
	ORGANI STATUTARI ED AI DIPENDENTI	CP	342.965,53	+	P	0,00
		CS	342.965,53	+	TE	1.800,39
						1.800,39
31102	3.01.01.01	Spese per Servizi per Conto di Terzi - Risorse autonome				
	RITENUTE PREVIDENZIALI ED ASSISTENZIALI A CARICO DEL PERSONALE	RS	0,00	I	20,20	EP
	DIPENDENTE	CP	139.803,76	+	P	0,00
		CS	139.803,76	+	TE	0,00
						0,00
31103	3.01.01.01	Spese per Servizi per Conto di Terzi - Risorse autonome				
	EROGAZIONE DELLE RITENUTE DIVERSE DI NATURA NON ERARIALE, RS		0,00	I	11.828,38	EP
	MUTUALISTICA O PREV.LE SUGLI EMOLUMENTI CORRISPOSTI AL PERSONALE	CP	11.178,99	+	P	0,00
	DIPENDENTE	CS	11.178,99	+	TE	649,39
						649,39
31104	3.01.01.01	Spese per Servizi per Conto di Terzi - Risorse autonome				
	RITENUTE ERARIALI SULLE PRESTAZIONI COORDINATE E CONTINUATIVE	RS	0,00	I	0,00	EP
		CP	0,00	+	P	0,00
		CS	0,00	+	TE	0,00
						0,00
31105	3.01.01.01	Spese per Servizi per Conto di Terzi - Risorse autonome				




**Area di intervento 3 - PARTITE DI GIRO**

Capitolo	Descrizione	RESIDUI PASSIVI inizio esercizio (RS) Stanz. definitivi di COMPETENZA (CP)	PAGAMENTI in C/RESIDUI (PR) in C/COMPET. (PC) TOTALE PAGAM. (TP)	IMPEGNI (I) Differenza su stanz. di competenza(+/-) Differenza su stanz. di cassa (+/-)	ELIMINAZIONE DI RESIDUI Economiche (E) Perenzioni (P) TOTALE ELIMINAZ. (TE)	RESIDUI PASSIVI a fine esercizio Da esercizi preced. (EP) Da esercizio comp. (EC) TOTALE RESIDUI (TR)
<b>RITENUTE ERARIALI SULLE PRESTAZIONI OCCASIONALI</b>						
31106 3.01.01.01	Spese per Servizi per Conto di Terzi - Risorse autonome	RS 0,00 I CP 20.000,00 PC CS 20.000,00 TP	0,00 I 8.637,57 + 8.637,57 +	8.637,57 E 11.362,43 P 11.362,43 TE	0,00 EP 0,00 EC 0,00 TR	0,00 0,00 0,00
31107 3.01.01.01	Spese per Servizi per Conto di Terzi - Risorse autonome	RS 0,00 I CP 10.000,00 PC CS 10.000,00 TP	0,00 I 0,00 + 0,00 +	0,00 E 10.000,00 P 10.000,00 TE	0,00 EP 0,00 EC 0,00 TR	0,00 0,00 0,00
31108 3.01.01.01	Spese per Servizi per Conto di Terzi - Risorse autonome	RS 0,00 I CP 0,00 PC CS 0,00 TP	0,00 I 0,00 + 0,00 +	0,00 E 0,00 P 0,00 TE	0,00 EP 0,00 EC 0,00 TR	0,00 0,00 0,00
31109 3.01.01.01	Spese per Servizi per Conto di Terzi - Risorse autonome	RS 0,00 I CP 0,00 PC CS 0,00 TP	0,00 I 0,00 + 0,00 +	0,00 E 0,00 P 0,00 TE	0,00 EP 0,00 EC 0,00 TR	0,00 0,00 0,00
<b>DEPOSITI CAUZIONALI ATTIVI</b>						
31110 3.01.01.01	Spese per Servizi per Conto di Terzi - Risorse autonome	RS 0,00 I CP 0,00 PC CS 0,00 TP	0,00 I 0,00 + 0,00 +	0,00 E 0,00 P 0,00 TE	0,00 EP 0,00 EC 0,00 TR	0,00 0,00 0,00
<b>RESTITUZIONE DI DEPOSITI CAUZIONALI PASSIVI</b>						
31111 3.01.01.01	Spese per Servizi per Conto di Terzi - Risorse autonome	RS 0,00 I CP 0,00 PC CS 0,00 TP	0,00 I 0,00 + 0,00 +	0,00 E 0,00 P 0,00 TE	0,00 EP 0,00 EC 0,00 TR	0,00 0,00 0,00



**Area di intervento 3 - PARTITE DI GIRO**

Capitolo	Descrizione	RESIDUI PASSIVI inizio esercizio (RS) Stanz. definitivi di COMPETENZA (CP)	PAGAMENTI n C/RESIDUI (PR) in C/COMPET. (PC) TOTALE PAGAM. (TP)	IMPEGNI (I) Differenza su stanz. di competenza(+) Differenza su stanz. di cassa (+)	ELIMINAZIONE DI RESIDUI Economie (E) Percezioni (P) TOTALE ELIMINAZ. (TE)	RESIDUI PASSIVI a fine esercizio Da esercizi preced. (EP) Da esercizio comp. (EC) TOTALE RESIDUI (TR)
<b>ANTICIPAZIONI ECONOMICHE</b>						
31112	3.01.01.01 Spese per Servizi per Conto di Terzi - Risorse autonome	RS PR 11.036,01 E	0,00 I	11.036,01 E	0,00 EP	0,00
		CP 20.000,00 PC 11.036,01 +	11.036,01 +	8.963,99 P	0,00 EC	0,00
		CS 20.000,00 TP 11.036,01 +		8.963,99 TE	0,00 TR	0,00
<b>EROGAZIONE DI SOMME INTROITATE PER C/TERZI</b>						
		RS PR 0,00 I	0,00 I	0,00 E	0,00 EP	0,00
		CP 10.000,00 PC 10.000,00 P	0,00 +	10.000,00 P	0,00 EC	0,00
		CS 10.000,00 TP 10.000,00 TE	0,00 +	10.000,00 TE	0,00 TR	0,00
<b>31122 3.01.01.01 Spese per Servizi per Conto di Terzi - Risorse autonome</b>						
<b>PARTITE DI GIRO DIVERSE</b>						
		RS PR 0,00 I	0,00 I	48,03 E	0,00 EP	0,00
		CP 20.000,00 PC 48,03 +	48,03 +	19.951,97 P	0,00 EC	0,00
		CS 20.000,00 TP 48,03 +	48,03 +	19.951,97 TE	0,00 TR	0,00
	<b>Totale UPB 3.01.01.01</b>	RS 20,20 PR 516.119,67 E	0,00 I	516.119,67 E	20,20 EP	0,00
		CP 830.000,00 PC 513.669,89 +	513.669,89 +	313.880,33 P	0,00 EC	2.449,78
		CS 830.020,20 TP 513.669,89 +	513.669,89 +	316.350,31 TE	20,20 TR	2.449,78
	<b>Totale Funzione 3.01.01</b>	RS 20,20 PR 516.119,67 E	0,00 I	516.119,67 E	20,20 EP	0,00
		CP 830.000,00 PC 513.669,89 +	513.669,89 +	313.880,33 P	0,00 EC	2.449,78
		CS 830.020,20 TP 513.669,89 +	513.669,89 +	316.350,31 TE	20,20 TR	2.449,78
	<b>Totale Programma 3.01</b>	RS 20,20 PR 516.119,67 E	0,00 I	516.119,67 E	20,20 EP	0,00
		CP 830.000,00 PC 513.669,89 +	513.669,89 +	313.880,33 P	0,00 EC	2.449,78
		CS 830.020,20 TP 513.669,89 +	513.669,89 +	316.350,31 TE	20,20 TR	2.449,78
	<b>Totale Area 3</b>	RS 20,20 PR 516.119,67 E	0,00 I	516.119,67 E	20,20 EP	0,00
		CP 830.000,00 PC 513.669,89 +	513.669,89 +	313.880,33 P	0,00 EC	2.449,78
		CS 830.020,20 TP 513.669,89 +	513.669,89 +	316.350,31 TE	20,20 TR	2.449,78



Area di intervento 3 - PARTITE DI GIRO

Capitolo	Descrizione	RESIDUI PASSIVI inizio esercizio (RS) Stanz. definitivi di COMPETENZA (CP) Stanz. definitivi di CASSA (CS)	PAGAMENTI n C/RESIDUI (PR) in C/COMPET. (PC) TOTALE PAGAM. (TP)	IMPEGNI (I) Differenza su stanz. di competenza(+) Differenza su stanz. di cassa (+/-)	ELIMINAZIONE DI RESIDUI Economie (E) Perenzioni (P) TOTALE ELIMINAZ. (TE)	RESIDUI PASSIVI a fine esercizio Da esercizi preced. (EP) Da esercizio comp. (EC) TOTALE RESIDUI (TR)
	<b>Totale Generale</b>	RS 1.879.089,71 CP 9.466.150,60 CS 11.345.240,31	PR 1.490.972,94 PC 4.567.024,97 TP 6.057.997,91	E 6.755.594,59 P 2.710.556,01 TE 5.287.242,40	EP 9.350,30 EC 0,00 TR 9.350,30	378.766,47 2.188.569,62 2.567.336,09



ARCEA  
UFFICIO AFFARI CONTABILI  
*Flavio Ibrano*





AGENZIA REGIONE CALABRIA per le EROGAZIONI IN AGRICOLTURA

Conto Consuntivo  
Esercizio Finanziario 2014

**QUADRO RIASSUNTIVO DELLA GESTIONE DI CASSA**

INDICAZIONI	RESIDUI	COMPETENZA	TOTALI
FONDO DI CASSA AL 01/01/2014	€		190.677,23
RISCOSSIONI	€ 3.683.105,73	€ 4.624.516,48	€ 8.307.622,21
PAGAMENTI	€ 1.490.972,94	€ 4.567.024,97	€ 6.057.997,91
FONDO DI CASSA PRESSO IL TESORIERE AL 31/12/2014		€	2.440.301,53
AVANZO DI CASSA TESORIERE ARCEA		€	2.440.301,53
AVANZO DI CASSA AL 31/12/2014		€	2.440.301,53





AGENZIA REGIONE CALABRIA per le EROGAZIONI IN AGRICOLTURA

Conto Consuntivo  
Esercizio Finanziario 2014

### QUADRO RIASSUNTIVO DELLA GESTIONE FINANZIARIA

INDICAZIONI	RESIDUI	COMPETENZA	TOTALI
FONDO DI CASSA AL 01/01/2014			€ 190.677,23
RISCOSSIONI	€ 3.683.105,73	€ 4.624.516,48	€ 8.307.622,21
PAGAMENTI	€ 1.490.972,94	€ 4.567.024,97	€ 6.057.997,91
<b>AVANZO DI CASSA AL 31/12/2014</b>			<b>€ 2.440.301,53</b>
RESIDUI ATTIVI			€ 1.693.931,34
RESIDUI PASSIVI			€ 2.567.336,09
<b>AVANZO DI AMMINISTRAZIONE AL 31/12/2014</b>			<b>€ 1.566.896,78</b>



QUADRO RIASSUNTIVO DELLA SITUAZIONE AMMINISTRATIVA

Avanzo di Amministrazione al 01/01/2014	2.006.719,77
Entrate accertate nell'anno	6.306.421,30
Eliminazione di residui attivi	0,00
<b><u>Totale Attivo</u></b>	<b>8.313.141,07</b>
Spese impegnate nell'anno	6.755.594,59
Eliminazione di residui passivi	9.350,30
<b><u>Totale Passivo</u></b>	<b>6.746.244,29</b>
<b>Avanzo d'Amministrazione al 31/12/2014 da situazione Amministrativa</b>	<b>1.566.896,78</b>



**ELENCO VARIAZIONI**  
**BILANCIO DI PREVISIONE**  
**ESERCIZIO 2014**





VARIAZIONE ALLO STATO DI PREVISIONE DELL'ENTRATA PER L'ANNO FINANZIARIO 2014

Tab. 9

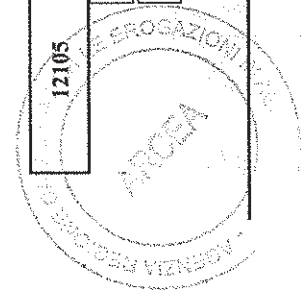
Capitolo	C O M P E T E N Z A			C A S S A			Estremi del Provvedimento
	Stanziamiento Iniziale	Variazioni (+/-)	Stanziamiento Definitivo	Stanziamiento Iniziale	Variazioni (+/-)	Stanziamiento Definitivo	
<b>I</b>	<b>2.004.158,84</b>	<b>2.560,93</b>	<b>2.006.719,77</b>	<b>0,00</b>			DEC 113 07/04/2014
<b>1101</b>	<b>2.320.000,00</b>	<b>2.070.000,00</b>	<b>4.390.000,00</b>	<b>6.000.000,00</b>	<b>2.070.000,00</b>	<b>8.070.000,00</b>	DEC 264 19/09/2014 DEC 300 20/10/2014
<b>2101</b>	<b>0,00</b>	<b>100.000,00</b>	<b>100.000,00</b>	<b>0,00</b>	<b>100.000,00</b>	<b>100.000,00</b>	DEC 264 19/09/2014 DEC 300 20/10/2014
<b>2201</b>	<b>0,00</b>	<b>1.236.096,83</b>	<b>1.236.096,83</b>	<b>0,00</b>	<b>1.236.096,83</b>	<b>1.236.096,83</b>	DEC 206 09/07/2014
<b>Totale variazione alla competenza</b>	<b>3.408.657,76</b>			<b>Totale variazione alla cassa</b>		<b>3.406.096,83</b>	



VARIAZIONE ALLO STATO DI PREVISIONE DELLA SPESA PER L'ANNO FINANZIARIO 2014

Tab. 10

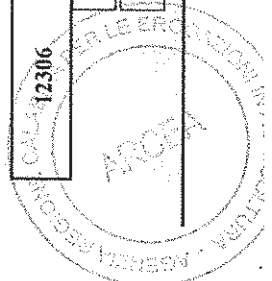
Capitolo	C O M P E T E N Z A				C A S S A			Estremi del Provvedimento
	Stanziamiento Iniziale	Variazioni (+/-)	Stanziamiento Definitivo	Stanziamiento Iniziale	Variazioni (+/-)	Stanziamiento Definitivo		
11101	183.000,00	-2.000,00	181.000,00	223.000,00	-2.000,00	221.000,00	DEC 264 19/09/2014	
11104	28.000,00	-13.000,00	15.000,00	38.000,00	-13.000,00	25.000,00	DEC 264 19/09/2014	
12101	1.250.000,00	-73.500,00	1.176.500,00	1.250.000,00	-73.500,00	1.176.500,00	DEC 264 19/09/2014	
12102	40.000,00	4.000,00	44.000,00	40.196,61	4.000,00	44.196,61	DEC 113 07/04/2014 DEC 264 19/09/2014	
12103	375.000,00	-57.000,00	318.000,00	375.000,00	-57.000,00	318.000,00	DEC 264 19/09/2014	
12105	150.000,00	3.000,00	153.000,00	285.762,79	3.000,00	288.762,79	DEC 113 07/04/2014 DEC 264 19/09/2014	



VARIAZIONE ALLO STATO DI PREVISIONE DELLA SPESA PER L'ANNO FINANZIARIO 2014

Tab. 10

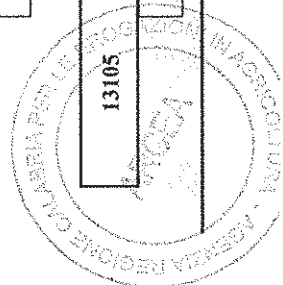
Capitolo	C O M P E T E N Z A			C A S S A			Estremi del Provvedimento
	Stanziamiento Iniziale	Variazioni (+/-)	Stanziamiento Definitivo	Stanziamiento Iniziale	Variazioni (+/-)	Stanziamiento Definitivo	
12106	9.663,81	17.000,00	26.663,81	12.993,05	17.000,00	29.993,05	DEC 113 07/04/2014
		17.000,00			-2.069,20		DEC 264 19/09/2014
12110	19.750,78	-9.500,00	10.250,78	19.750,78	-9.500,00	10.250,78	DEC 264 19/09/2014
12112	125.000,00	-22.500,00	102.500,00	140.400,00	-22.500,00	117.900,00	DEC 264 19/09/2014
12122		-22.500,00			-22.500,00		DEC 264 19/09/2014
12304	10.000,00	-7.500,00	2.500,00	10.000,00	-7.500,00	2.500,00	DEC 264 19/09/2014
		-2.500,00			-2.500,00		DEC 160 20/05/2014
12305	21.756,80	-12.000,00	9.756,80	21.756,80	-12.000,00	9.756,80	DEC 264 19/09/2014
		-12.000,00			-12.000,00		DEC 264 19/09/2014
12306	30.000,00	32.000,00	62.000,00	35.911,29	32.000,00	67.911,29	DEC 264 19/09/2014
		-3.000,00			-3.000,00		DEC 500 20/10/2014
		35.000,00			35.000,00		DEC 500 20/10/2014



VARIAZIONE ALLO STATO DI PREVISIONE DELLA SPESA PER L'ANNO FINANZIARIO 2014

Tab. 10

Capitolo	C O M P E T E N Z A			C A S S A			Estremi del Provvedimento
	Stanziamiento Iniziale	Variazioni (+/-)	Stanziamiento Definitivo	Stanziamiento Iniziale	Variazioni (+/-)	Stanziamiento Definitivo	
12308	7.000,54	4.500,00	11.500,54	11.711,60	4.500,00	16.211,60	DEC 113 07/04/2014
		4.500,00			-8,71		DEC 264 19/09/2014
12318	2.000,00	1.500,00	3.500,00	3.109,21	1.500,00	4.609,21	DEC 264 19/09/2014
12320	10.000,00	-3.800,00	6.200,00	10.213,07	-3.800,00		DEC 160 20/05/2014
13102	5.000,00	0,00	5.000,00	5.000,00	0,00		DEC 97 31/03/2014
		-20.000,00			-20.000,00		DEC 72 13/03/2014
13104	145.000,00	425.000,00	570.000,00	670.800,19	425.000,00	1.095.800,19	DEC 113 07/04/2014
		-145.000,00			-145.000,00		DEC 264 19/09/2014
13105	0,00	1.236.096,83	1.236.096,83	475.998,43	1.236.096,83	1.712.095,26	DEC 206 09/07/2014
		1.236.096,83			1.236.096,83		

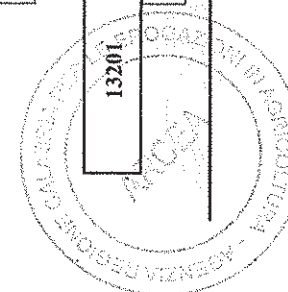




VARIAZIONE ALLO STATO DI PREVISIONE DELLA SPESA PER L'ANNO FINANZIARIO 2014

Tab. 10

Capitolo	C O M P E T E N Z A			C A S S A			Estremi del Provvedimento
	Stanziamiento Iniziale	Variazioni (+/-)	Stanziamiento Definitivo	Stanziamiento Iniziale	Variazioni (+/-)	Stanziamiento Definitivo	
13106	0,00	240.500,00	240.500,00	250.000,00	240.500,00	490.500,00	DEC 264 19/09/2014
		140.500,00			140.500,00		DEC 300 20/10/2014
		100.000,00			100.000,00		
13107	110.000,00	-110.000,00	0,00	110.000,00			
		-110.000,00			-110.000,00		DEC 113 07/04/2014
		20.000,00			20.000,00		DEC 97 31/03/2014
		-20.000,00			-20.000,00		DEC 72 13/03/2014
13108	0,00	148.800,00	148.800,00	0,00	148.800,00	148.800,00	
		40.000,00			40.000,00		DEC 113 07/04/2014
		100.000,00			100.000,00		DEC 264 19/09/2014
		8.800,00			8.800,00		DEC 160 20/05/2014
13109	0,00	100.000,00	100.000,00	0,00	100.000,00	100.000,00	
		200.000,00			200.000,00		DEC 264 19/09/2014
		-100.000,00			-100.000,00		DEC 300 20/10/2014
13201	85.000,00	-15.000,00	70.000,00	124.727,16	-15.000,00	109.727,16	
		-15.000,00			-15.000,00		DEC 264 19/09/2014



VARIAZIONE ALLO STATO DI PREVISIONE DELLA SPESA PER L'ANNO FINANZIARIO 2014

Tab. 10

Capitolo	C O M P E T E N Z A			C A S S A			Estremi del Provvedimento
	Stanziamiento Iniziale	Variazioni (+/-)	Stanziamiento Definitivo	Stanziamiento Iniziale	Variazioni (+/-)	Stanziamiento Definitivo	
13202	39.389,91	75.000,00	114.389,91	39.389,91	75.000,00	114.389,91	DEC 264 19/09/2014
13203	0,00	200.000,00	200.000,00	0,00	200.000,00	200.000,00	DEC 300 20/10/2014
14101	50.000,00	35.197,77	85.197,77	51.391,50	35.197,77	86.589,27	DEC 113 07/04/2014
14102	30.000,00	650.000,00	680.000,00	40.053,89	650.000,00	690.053,89	DEC 264 19/09/2014
14104	0,00	550.000,00	550.000,00	0,00	550.000,00	550.000,00	DEC 113 07/04/2014
14201	15.000,00	22.500,00	37.500,00	18.204,82	22.500,00	40.704,82	DEC 264 19/09/2014
		15.000,00	15.000,00	15.000,00	15.000,00	15.000,00	DEC 300 20/10/2014



VARIAZIONE ALLO STATO DI PREVISIONE DELLA SPESA PER L'ANNO FINANZIARIO 2014

Tab. 10

Capitolo	C O M P E T E N Z A			C A S S A			Estremi del Provvedimento
	Stanziamiento Iniziale	Variazioni (+/-)	Stanziamiento Definitivo	Stanziamiento Iniziale	Variazioni (+/-)	Stanziamiento Definitivo	
		7.500,00			7.500,00		DEC 264 19/09/2014
15201	1.295.442,06	-10.636,84	1.284.805,22	1.295.442,06			
		-10.636,84			-10.636,84		DEC 113 07/04/2014

Totale variazione alla competenza 3.408.657,76

Totale variazione alla cassa 3.533.094,60



ARCEA  
UFFICIO AFFARI CONTABILI

*Blanca Velasco*

# ANALISI DEI RESIDUI





**CONTO CONSUNTIVO**  
**ESERCIZIO FINANZIARIO 2014 - PARTE ENTRATA**  
**GESTIONE RESIDUI ATTIVI PROVENIENTI DA ESERCIZI**  
**PRECEDENTI**


Capitolo	Anno	RESIDUI ATTIVI a inizio esercizio	RISCOSSIONI in C/RESIDUI	ELIMINAZIONI per insussistenza (v.note)	RIPRODUZIONI per riaccertamento (v.note)	RESIDUI anni precedenti fine esercizio
1101	2013	3.680.000,00	3.680.000,00	0,00	0,00	0,00
3101	2013	105,73	105,73	0,00	0,00	0,00
3201	2013	12.000,00	0,00	0,00	0,00	12.000,00
6111	2013	3.000,00	3.000,00	0,00	0,00	0,00
6122	2012	26,52	0,00	0,00	0,00	26,52
<b>Totale generale</b>		<b>3.695.132,25</b>	<b>3.683.105,73</b>	<b>0,00</b>	<b>0,00</b>	<b>12.026,52</b>



Ragioneria Generale  
Servizio Contabilità

CONTO CONSUNTIVO  
ESERCIZIO FINANZIARIO 2014 - PARTE SPESA  
GESTIONE RESIDUI PASSIVI PROVENIENTI DA ESERCIZI PRECEDENTI


Capitolo	Anno	RESIDUI PASSIVI a inizio esercizio	PAGAMENTI in C/RESIDUI	ELIMINAZIONI in economia (v.note)	ELIMINAZIONI in perenzione (v.note)	RESIDUI anni precedenti a fine esercizio
11101	2013	40.000,00	0,00	0,00	0,00	40.000,00
11102	2013	17.163,58	17.163,58	0,00	0,00	0,00
11103	2013	245,22	245,22	0,00	0,00	0,00
11104	2013	10.000,00	0,00	0,00	0,00	10.000,00
11105	2013	3.500,00	0,00	0,00	0,00	3.500,00
12101						
12102	2013	196,61	0,00	196,61	0,00	0,00
12103						
12104	2013	75.000,00	73.387,41	0,00	0,00	1.612,59
12105	2013	135.279,77	0,00	0,00	0,00	135.279,77
12106	2013	1.260,04	1.260,04	0,00	0,00	0,00
12107						
12108						
12109						
12110						
12111	2013	4.916,44	951,44	0,00	0,00	3.965,00
12112	2013	15.400,00	5.371,36	0,00	0,00	10.028,64
12113	2013	10.618,96	4.014,65	6.604,31	0,00	0,00
12114						
12115	2013	17.500,00	4.844,90	0,00	0,00	12.655,10
12201						
12301	2013	65.695,62	65.695,62	0,00	0,00	0,00
12302	2013	6.000,00	5.447,61	552,39	0,00	0,00



**CONTO CONSUNTIVO  
ESERCIZIO FINANZIARIO 2014 - PARTE SPESA**

**GESTIONE RESIDUI PASSIVI PROVENIENTI DA ESERCIZI PRECEDENTI**

Capitolo	Anno	RESIDUI PASSIVI a inizio esercizio	PAGAMENTI in C/RESIDUI	ELIMINAZIONI in economia (v.note)	ELIMINAZIONI in perenzione (v.note)	RESIDUI anni precedenti a fine esercizio
12303						0,00
12304						0,00
12305						0,00
12306	2013	5.911,29	5.911,29	0,00	0,00	0,00
12307	2013	17.548,34	16.536,32	1.012,02	0,00	0,00
12308	2013	4.702,35	4.701,74	0,61	0,00	0,00
12309						0,00
12310	2013	633,02	18,41	614,61	0,00	0,00
12311						0,00
12312						0,00
12314						0,00
12316						0,00
12318	2013	1.109,21	1.104,99	4,22	0,00	0,00
12320	2013	213,07	213,07	0,00	0,00	0,00
13101						0,00
13102						0,00
13103						0,00
13104	2013	525.800,19	525.615,68	184,51	0,00	0,00
13105	2013	475.998,43	434.066,68	0,00	0,00	41.931,75
13106	2013	250.000,00	155.885,40	113,78	0,00	94.000,82
13107						0,00
13108						0,00
13109						0,00




Ragioneria Generale  
Servizio Contabilità

CONTO CONSUNTIVO  
ESERCIZIO FINANZIARIO 2014 - PARTE SPESA

GESTIONE RESIDUI PASSIVI PROVENIENTI DA ESERCIZI PRECEDENTI


Capitolo	Anno	RESIDUI PASSIVI a inizio esercizio	PAGAMENTI in C/RESIDUI	ELIMINAZIONI in economia (v.nota)	ELIMINAZIONI in perenzione (v.nota)	RESIDUI anni precedenti a fine esercizio
13112						0,00
13201	2013	39.727,16	14.638,92	47,04	0,00	25.041,20
13202						0,00
13203						0,00
13206	2013	140.000,00	140.000,00	0,00	0,00	0,00
14101	2012	1.391,50	1.391,50	0,00	0,00	0,00
14102	2012	1.875,50	1.875,50	0,00	0,00	0,00
2013		8.178,39	7.426,79	0,00	0,00	751,60
<b>Totale</b>		<b>10.053,89</b>	<b>9.302,29</b>	<b>0,00</b>	<b>0,00</b>	<b>751,60</b>
14103						0,00
14104						0,00
14201	2013	3.204,82	3.204,82	0,00	0,00	0,00
15101						0,00
15102						0,00
15103						0,00
15201						0,00
15202						0,00
21101						0,00
31101						0,00
31102	2013	20,20	0,00	20,20	0,00	0,00
31103						0,00
31104						0,00





**CONTO CONSUNTIVO**  
**ESERCIZIO FINANZIARIO 2014 - PARTE SPESA**  
**GESTIONE RESIDUI PASSIVI PROVENIENTI DA ESERCIZI PRECEDENTI**

Capitolo	Anno	RESIDUI PASSIVI a inizio esercizio	PAGAMENTI in C/RESIDUI	ELIMINAZIONI in economia (v.note)	ELIMINAZIONI in perenzione (v.note)	RESIDUI anni precedenti a fine esercizio
31105					0,00	
31106					0,00	
31107					0,00	
31108					0,00	
31109					0,00	
31110					0,00	
31111					0,00	
31112					0,00	
31122					0,00	
<b>Totale Generale</b>		<b>1.879.089,71</b>	<b>1.490.972,94</b>	<b>9.350,30</b>	<b>0,00</b>	<b>378.766,47</b>



Nota: I provvedimenti di riaccertamento dei residui sono indicati nella Tab. 5.

Conto Consuntivo  
Esercizio Finanziario 2014

**DETERMINAZIONI DEI RESIDUI AL 31.12.2014**

**a) Residui anni precedenti**

**Residui Attivi**

Alla chiusura dell'esercizio 2013	3.695.132,25
Riscossi nell'esercizio in chiusura	3.683.105,73
Eliminati o riprodotti	0,00
Da riscuotere al 31 Dicembre 2014	<u>12.026,52</u>

**Residui Passivi**

Alla chiusura dell'esercizio 2013	1.879.089,71
Pagati nell'esercizio in chiusura	1.490.972,94
In perenzione	0,00
Eliminati	9.350,30
In economia	<u>378.766,47</u>
Da pagare al 31 Dicembre 2014	

**b) Residui di nuova formazione**

**Accertamenti**

Di competenza	6.306.421,30
Riscossioni in c/competenza	4.624.516,48
Da riscuotere al 31 Dicembre 2014	<u>1.681.904,82</u>

**Impegni**

Di competenza	6.755.594,59
Pagamenti in c/competenza	4.567.024,97
Da pagare al 31 Dicembre 2014	<u>2.188.569,62</u>



**DETERMINAZIONI DEI RESIDUI PERENTI**

Valore degli impegni perenti al 01.01.2014	1.284.805,22
Pagamenti	739.229,70
Eliminazioni	4.388,31
Nuova perenzione	0,00
Valore degli impegni perenti al 31.12.2014	541.187,21



# CONTO DEL PATRIMONIO

ESERCIZIO FINANZIARIO 2014





**CONTO  
PATRIMONIO ATTIVO**

**ESERCIZIO FINANZIARIO 2014**







# ARCEA - CONTO DEL PATRIMONIO ATTIVO

	Importi parziali	Consistenza iniziale	VARIAZIONI DA C/FINANZIARIO		VARIAZIONI DA ALTRE CAUSE		Consistenza finale
			+	-	+	-	
<b>B) ATTIVO CIRCOLANTE</b>							
I) RIMANENZE							
II) CREDITI							
1) verso contribuenti							
2) verso enti del settore pubblico allargato							
a) Stato -correnti							
-capitale							
b) Regione -correnti		3.692.000,00	4.426.294,65	6.531.683,29			1.586.611,36
-capitale							
c) Altri -correnti			1.336.096,83	1.236.096,83			100.000,00
-capitale							
3) verso debitori diversi							
a) verso utenti di servizi pubblici							
b) verso utenti di beni patrimoniali							
c) verso altri -correnti							
-capitale							
d) da alienazioni patrimoniali							
c) per somme corrisposte e/terzi		3.026,52	516.119,67	517.948,50			1.197,69
4) Crediti per IVA							
5) Per depositi		105,73	27.910,15	21.893,59			6.122,29
a) banche							
b) Cassa Depositi e Prestiti							
<b>Totale</b>		3.695.132,25	6.306.421,30	8.307.622,21			1.693.931,34
<b>III) ATTIVITA' FINANZIARIE CHE NON COSTITUISCONO IMMOBILIZZI</b>							
1) Titoli							
<b>Totale</b>							
<b>IV) DISPONIBILITA' LIQUIDE</b>							
1) Fondo di cassa		190.677,23	8.307.622,21	6.057.997,91			2.440.301,53
2) Depositi bancari		190.677,23	8.307.622,21	6.057.997,91			2.440.301,53
<b>Totale</b>		3.885.809,48	14.614.043,51	14.365.620,12	0,00	0,00	4.134.232,87
<b>TOTALE ATTIVO CIRCOLANTE</b>							
<b>RATEI E RISCONTI</b>							
I) Ratei attivi							
II) Ratei passivi							
<b>TOTALE RATEI E RISCONTI</b>							
<b>TOTALE DELL'ATTIVO (A+B+C)</b>		4.103.007,32	14.614.043,51	14.365.620,12	1.716,94	31.891,57	4.321.256,08
<b>CONTI D'ORDINE</b>							
OPERE DA REALIZZARE							
BENI CONFERITI IN AZIENDE SPECIALI							
BENI DI TERZI							
COSTI ANNI FUTURI							
<b>TOTALE CONTI D'ORDINE</b>							



AGENZIA REGIONE CALABRIA per le EROGAZIONI IN AGRICOLTURA

# **CONTO PATRIMONIO PASSIVO**

**ESERCIZIO FINANZIARIO 2014**





# ARCEA- CONTO DEL PATRIMONIO PASSIVO

	Importi Parziali	Consistenza iniziale	VARIAZIONI DA C/ FINANZIARIO		VARIAZIONI DA ALTRE CAUSE		Consistenza Finale
			+	-	+	-	
<b>A) PATRIMONIO NETTO</b>							
I) Netto Patrimoniale		939.112,39	7.858.448,92	8.307.622,21	722.793,68		1.212.732,78
II) Netto dei beni demaniali							
<b>TOTALE PATRIMONIO NETTO</b>		<b>939.112,39</b>	<b>7.858.448,92</b>	<b>8.307.622,21</b>	<b>722.793,68</b>		<b>1.212.732,78</b>
<b>B) CONFERIMENTI</b>							
I) Conferimenti da trasferimenti in e/capitale							
II) Conferimenti da concessioni di edificare							
III) Conferimenti da concessioni pluriennali							
<b>TOTALE CONFERIMENTI</b>							
<b>C) DEBITI</b>							
Debiti di finanziamento							
1) per finanziamenti a breve termine							
2) per mutui e prestiti							
3) per prestiti obbligazionari							
4) per debiti pluriennali							
Debiti di funzionamento		3.163.874,73	6.236.064,26	5.540.917,36		752.948,11	3.106.073,52
Debiti per IVA			3410,66				
Debiti per anticipazioni di cassa							
Debiti per somme anticipate da terzi		20,20	516.119,67	513.669,89		20,2	2.449,78
Debiti verso:							
1) imprese controllate							
2) imprese collegate							
3) altri (aziende speciali, consorzi, istituzioni)							
Altri debiti							
<b>TOTALE DEBITI</b>		<b>3.163.894,93</b>	<b>6.755.594,59</b>	<b>6.057.997,91</b>		<b>752.968,31</b>	<b>3.108.523,30</b>
<b>D) RATEI E RISCONTI</b>							
I) Ratei passivi							
II) Risconti passivi							
<b>TOTALE RATEI E RISCONTI</b>							
<b>TOTALE DEL PASSIVO (A+B+C+D)</b>		<b>4.103.007,32</b>	<b>14.614.043,51</b>	<b>14.365.620,12</b>	<b>722.793,68</b>	<b>752.968,31</b>	<b>4.321.250,08</b>
<b>E) CONTI D'ORDINE</b>							
IMPEGNI OPERE DA REALIZZARE							
CONFERIMENTI IN AZIENDE SPECIALI							
BENI DI TERZI							
IMPEGNI ESERCIZI FUTURI							
<b>TOTALE CONTI D'ORDINE</b>							



**OGGETTO: Rendiconto esercizio 2014 - Dichiarazione riguardante la non esistenza di partite di spesa fuori bilancio**

Il sottoscritto Maurizio Nicolai, rappresentante legale dell'ARCEA, a seguito di opportune ed approfondite verifiche

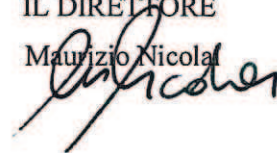
**ATTESTA**

che alla chiusura dell'esercizio finanziario 2014 non esisteva alcun impegno di spesa fuori bilancio e non registrato nel rendiconto dell'esercizio stesso.

Catanzaro, li 27/11/2015

IL DIRETTORE

Maurizio Nicolai



# INVENTARIO DEI BENI


ESERCIZIO FINANZIARIO 2014



# Giornale movimenti beni di proprietà (Costo Fiscale)

dal 01/01/2014 al 31/12/2014

Categoria Fiscale	4 BENI NON INVENTARIABILI	C/immobilizz. CATE4		BENI NON INVENTARIABILI	
Num. Inventario	Descrizione	Data	Incrementi	Diminuzioni	Sit. Finale
Id:1100	LICENZA SISTEMI OPERATIVI E SOFTWARE	11/02/2008	3.530,28		3.530,28
Id:1099	LICENZA SOFTWARE	08/04/2008	19.800,00		19.800,00
Id:1101	LICENZE SOFTWARE	23/02/2009	15.472,80		15.472,80
Id:1104	LAVORI SU IMPIANTO ELETTRICO	18/12/2009	840,00		840,00
Id:1103	FORNITURA IN OPERA DI STRUTTURE IN ALLUMINIO	18/02/2010	2.124,00		2.124,00
Id:1102	SOFTWARE ADOBE ACROBAT 9	23/03/2010	540,00		540,00
Id:1111	TENDAGGI UFFICI	04/11/2010	8.108,40		8.108,40
Id:1105	FORNITURA IN OPERA DI SERRATURE	06/12/2010	2.623,00		2.623,00
Id:1106	LAVORI DI ADEGUAMENTO SALA CED	07/12/2010	32.233,11		32.233,11
Id:1107	LAVORI DI ADEGUAMENTO LOCALE RECEPTION	07/12/2010	3.420,00		3.420,00
Id:1109	IMPIANTI E MACC. PER LA VIDEO SORVEGLIANZA	07/12/2010	29.625,60		29.625,60
Id:1108	LICENZE SOFTWARE	20/01/2011	5.745,60		5.745,60
Id:1110	FORNITURA E POSA IN OPERA N. 2 IMPIANTI DI CONDIZIONAMENTO	24/01/2011	3.720,00		3.720,00
Id:1115	ENTERPRISE SECURITY FOR ENDPOINTS/LIGHT V.10X	29/06/2012	576,64		576,64
Id:1116	INTERSCAN VIRUS WALL MULTI - PLATFORM FOR ENTERPRISE	29/06/2012	64,98		64,98
Id:1112	SOFTWARE DI PROTEZIONE FLOSSLAB-E-PROT	01/08/2012	7.924,29		7.924,29
Id:1113	LICENZA OFFICE HOME 2010 RETAIL	01/08/2012	1.558,00		1.558,00
Id:1114	ADOBE ACROBAT X STANDARD	01/08/2012	294,03		294,03
Totale Categoria / Conto immobilizzazione			138.200,73	0,00	138.200,73
Totale giornale			513.901,21	68.984,56	659.557,16






**Giornale movimenti peni di proprietà (Costo Fiscale)**

dal 01/01/2014 al 31/12/2014

Categoria Fiscale	Descrizione	3 STRUMENTI E MATERIALI SPECIALI , UTENSILI ED ATTREZZATURE	C/immobilizz. CATE3	STRUMENTI E MATERIALI SPECIALI , UTENSILI ED ATTREZZATURE	Sit. Iniziale	Incrementi	Diminuzioni	Sit. Finale
Num. Inventario	ACQUISTO		Data					
1186/14	TROLLEY NILOX 17"		31/10/2014		0,00			91,50
	ACQUISTO					91,50		
1188/14	INVERTER DA AUTO DC TO AC 12 VDC USCITA 230VAC OEM		31/10/2014		0,00			79,30
	ACQUISTO					79,30		
1192/14	TROLLEY NILOX 17"		31/10/2014		0,00			91,50
	ACQUISTO					91,50		
1197/14	INVERTER DA AUTO DC TO AC 12 VDC USCITA 230VAC OEM		31/10/2014		0,00			79,30
	ACQUISTO					79,30		
1200/14	TROLLEY NILOX 17"		31/10/2014		0,00			91,50
	ACQUISTO					91,50		
1203/14	INVERTER DA AUTO DC TO AC 12 VDC USCITA 230VAC OEM		31/10/2014		0,00			79,30
	ACQUISTO					79,30		
<b>Totale Categoria / Conto immobilizzazione</b>					<b>17.580,88</b>	<b>2.732,80</b>	<b>0,00</b>	<b>20.313,68</b>



**Giornale movimenti beni di proprietà (Costo Fiscale)**

dal 01/01/2014 al 31/12/2014

Categoria Fiscale	3 STRUMENTI E MATERIALI SPECIALI , UTENSILI ED ATTREZZATURE	Climmobilizz. CATE3	STRUMENTI E MATERIALI SPECIALI , UTENSILI ED ATTREZZATURE	Sit. Iniziale	Incrementi	Diminuzioni	Sit. Finale
Num. Inventario	Descrizione	Data					
1120/14	INVERTER DA AUTO DC TO AC 12VDC USCITA 230WAC OEM	03/10/2014		0,00			79,30
	ACQUISTO	03/10/2014			79,30		
1122/14	TROLLEY NILOX 17"	03/10/2014		0,00			91,50
	ACQUISTO	03/10/2014			91,50		
1123/14	INVERTER DA AUTO DC TO AC 12VDC USCITA 230WAC OEM	03/10/2014		0,00			79,30
	ACQUISTO	03/10/2014			79,30		
1129/14	TROLLEY NILOX 17"	03/10/2014		0,00			91,50
	ACQUISTO	03/10/2014			91,50		
1130/14	INVERTER DA AUTO DC TO AC 12VDC USCITA 230WAC OEM	03/10/2014		0,00			79,30
	ACQUISTO	03/10/2014			79,30		
1136/14	TROLLEY NILOX 17"	03/10/2014		0,00			91,50
	ACQUISTO	03/10/2014			91,50		
1137/14	INVERTER DA AUTO DC TO AC 12VDC USCITA 230WAC OEM	03/10/2014		0,00			79,30
	ACQUISTO	03/10/2014			79,30		
1145/14	TROLLEY NILOX 17"	03/10/2014		0,00			91,50
	ACQUISTO	03/10/2014			91,50		
1146/14	INVERTER DA AUTO DC TO AC 12VDC USCITA 230WAC OEM	03/10/2014		0,00			79,30
	ACQUISTO	03/10/2014			79,30		
1150/14	TROLLEY NILOX 17"	03/10/2014		0,00			91,50
	ACQUISTO	03/10/2014			91,50		
1151/14	INVERTER DA AUTO DC TO AC 12VDC USCITA 230WAC OEM	03/10/2014		0,00			79,30
	ACQUISTO	03/10/2014			79,30		
1157/14	TROLLEY NILOX 17"	03/10/2014		0,00			91,50
	ACQUISTO	03/10/2014			91,50		
1163/14	TROLLEY NILOX 17"	03/10/2014		0,00			91,50
	ACQUISTO	03/10/2014			91,50		
1169/14	TROLLEY NILOX 17"	03/10/2014		0,00			91,50
	ACQUISTO	03/10/2014			91,50		
1175/14	INVERTER DA AUTO DC TO AC 12VDC USCITA 230WAC OEM	03/10/2014		0,00			79,30
	ACQUISTO	03/10/2014			79,30		
1176/14	INVERTER DA AUTO DC TO AC 12VDC USCITA 230WAC OEM	03/10/2014		0,00			79,30
	ACQUISTO	03/10/2014			79,30		
1177/14	INVERTER DA AUTO DC TO AC 12VDC USCITA 230WAC OEM	03/10/2014		0,00			79,30
	ACQUISTO	03/10/2014			79,30		
1183/14	TROLLEY NILOX 17"	31/10/2014		0,00			91,50
	ACQUISTO	31/10/2014			91,50		
1184/14	INVERTER DA AUTO DC TO AC 12 VDC USCITA 230VAC OEM	31/10/2014		0,00			79,30

**Giornale movimenti beni di proprietà (Costo fiscale)**

dal 01/01/2014 al 31/12/2014

Categoria Fiscale	3 STRUMENTI E MATERIALI SPECIALI, UTENSILI ED ATTREZZATURE	CATEG3	STRUMENTI E MATERIALI SPECIALI, UTENSILI ED ATTREZZATURE	Sit. Iniziale	Incrementi	Diminuzioni	Sit. Finale
Num. Inventario	Descrizione	Data	C/Immobilizz.	155,76			155,76
942	DISTRIBUTORE AD INTERRUTTORE PER 16 DIFFUSORI ACUSTICI	13/01/2011		155,76			155,76
943	CASSE BOX 502-8-50 WATT MUSICALI 25 WATT RMS	13/01/2011		86,40			86,40
944	CASSE BOX 502-8-50 WATT MUSICALI 25 WATT RMS	13/01/2011		86,40			86,40
945	CASSE BOX 502-8-50 WATT MUSICALI 25 WATT RMS	13/01/2011		86,40			86,40
946	CASSE BOX 502-8-50 WATT MUSICALI 25 WATT RMS	13/01/2011		86,40			86,40
947	PROIETTORE VIDEO PROFESSIONALE + STAFFA PER INSTALLAZIONE PROIETTO	13/01/2011		1.360,80			1.360,80
948	CASSE BOX 502-8-50 WATT MUSICALI 25 WATT RMS	13/01/2011		86,40			86,40
949	CASSE BOX 502-8-50 WATT MUSICALI 25 WATT RMS	13/01/2011		86,40			86,40
950	CASSE BOX 502-8-50 WATT MUSICALI 25 WATT RMS	13/01/2011		86,40			86,40
951	CASSE BOX 502-8-50 WATT MUSICALI 25 WATT RMS	13/01/2011		86,40			86,40
952	UPS 600VA ON LINE CONTRO BLACK OUT	13/01/2011		110,40			110,40
953	UPS 600VA ON LINE CONTRO BLACK OUT	13/01/2011		110,40			110,40
954	WN 604 ACCESS POINT WIRELESS N150 - O SUPERIORE	13/01/2011		259,20			259,20
955	WN 604 ACCESS POINT WIRELESS N150 - O SUPERIORE	13/01/2011		259,20			259,20
956	WN 604 ACCESS POINT WIRELESS N150 - O SUPERIORE	13/01/2011		259,20			259,20
957	CASSE BOX 502-8-50 WATT MUSICALI 25 WATT RMS	13/01/2011		86,40			86,40
958	CASSE BOX 502-8-50 WATT MUSICALI 25 WATT RMS	13/01/2011		86,40			86,40
959	CASSE BOX 502-8-50 WATT MUSICALI 25 WATT RMS	13/01/2011		86,40			86,40
960	CASSE BOX 502-8-50 WATT MUSICALI 25 WATT RMS	13/01/2011		86,40			86,40
1098/14	TROLLEY NILOX 17"	03/10/2014		0,00			91,50
1099/14	ACQUISTO	03/10/2014			91,50		91,50
1099/14	INVERTER DA AUTO DC TO AC 12VDC USCITA 230WAC OEM	03/10/2014		0,00			79,30
1099/14	ACQUISTO	03/10/2014			79,30		79,30
1105/14	INVERTER DA AUTO DC TO AC 12VDC USCITA 230WAC OEM	03/10/2014		0,00			79,30
1105/14	ACQUISTO	03/10/2014			79,30		79,30
1106/14	TROLLEY NILOX 17"	03/10/2014		0,00			91,50
1106/14	ACQUISTO	03/10/2014			91,50		91,50
1108/14	TROLLEY NILOX 17"	03/10/2014		0,00			91,50
1108/14	ACQUISTO	03/10/2014			91,50		91,50
1113/14	INVERTER DA AUTO DC TO AC 12VDC USCITA 230WAC OEM	03/10/2014		0,00			79,30
1113/14	ACQUISTO	03/10/2014			79,30		79,30
1115/14	TROLLEY NILOX 17"	03/10/2014		0,00			91,50
1115/14	ACQUISTO	03/10/2014			91,50		91,50



**Giornale movimenti beni di proprietà (Costo Fiscale)**

dal 01/01/2014 al 31/12/2014

Categoria Fiscale	3 STRUMENTI E MATERIALI SPECIALI, UTENSILI ED ATTREZZATURE	CATEG3	STRUMENTI E MATERIALI SPECIALI, UTENSILI ED ATTREZZATURE	Sit. Iniziale	Incrementi	Sit. Finale
Num. Inventario	Descrizione	Data	G/Immobilizz.	806,40	Diminuzioni	806,40
408	BIO REFRESH CULLIGAN	24/11/2008				
373	SCALA TELESCOPICA	04/12/2008		288,00		288,00
460	PANNO VERDE	27/02/2009		40,00		40,00
412	PROIETTORE	18/03/2009		1.620,00		1.620,00
458	MULTIPRESA RACK 19" BLK ST.	23/07/2009		120,00		120,00
528	ALLARME ANTINCENDIO BENTEL	31/08/2009		1.140,00		1.140,00
529	SISTEMA ANTINTRUSIONE BENTEL	31/08/2009		912,00		912,00
545	CONDIZIONATORE DE LONGHI 9000 BTU	09/09/2009		600,00		600,00
583	TERMINALE RILEVATORE PRESENZE EOS ALPHA P	15/01/2010		3.360,00		3.360,00
920	MICROFONO A GELATO STAGE LINE WIRELESS	13/01/2011		129,60		129,60
921	MICROFONO A BOTTONE STAGE LINE WIRELESS LEVALIER	13/01/2011		129,60		129,60
922	STAGE LINE MICROFONO CON BASE DA TAVOLO	13/01/2011		57,60		57,60
923	FLIP BOARD 60X90 PORCELLANATO (PER PENNARELLI A SECCO ECANCELLABI	13/01/2011		93,60		93,60
924	MIXER MONACOR MMX502 2 CANALI MICROFONICI	13/01/2011		187,20		187,20
925	STAGE LINE AMPLIFICATORE 200 WATT	13/01/2011		256,80		256,80
926	UPS 600VA ON LINE CONTROLLO BLACK OUT	13/01/2011		110,40		110,40
927	SELETTORE AUDIO/VIDEO CON TELECOMANDO	13/01/2011		495,36		495,36
928	SCHERMO MOTORIZZATO PROF.LE 200X200 + STAFFA PER INSTALLAZIONESCH	13/01/2011		419,28		419,28
929	PROIETTORE VIDEO PROFESSIONALE + STAFFA PER INSTALLAZIONEPROIETTO	13/01/2011		1.360,80		1.360,80
930	UPS 600VA ON LINE CONTROLLO BLACK OUT	13/01/2011		110,40		110,40
931	UPS 600VA ON LINE CONTROLLO BLACK OUT	13/01/2011		110,40		110,40
932	UPS 600VA ON LINE CONTROLLO BLACK OUT	13/01/2011		110,40		110,40
933	SCHERMO MOTORIZZATO PROF.LE 200X200 + STAFFA PER INSTALLAZIONESCH	13/01/2011		419,28		419,28
934	FLIP BOARD 60X90 PORCELLANATO (PER PENNARELLI A SECCO ECANCELLABI	13/01/2011		93,60		93,60
935	FLIP BOARD 60X90 PORCELLANATO (PER PENNARELLI A SECCO ECANCELLABI	13/01/2011		93,60		93,60
936	MIXER MONACOR MMX802 4 CANALI MICROFONICI	13/01/2011		288,00		288,00
937	MICROFONO A GELATO STAGE LINE WIRELESS	13/01/2011		129,60		129,60
938	MICROFONO A BOTTONE STAGE LINE WIRELESS LEVALIER	13/01/2011		129,60		129,60
939	STAGE LINE MICROFONO CON BASE DA TAVOLO	13/01/2011		57,60		57,60
940	STAGE LINE MICROFONO CON BASE DA TAVOLO	13/01/2011		57,60		57,60
941	STAGE LINE AMPLIFICATORE 600 WATT	13/01/2011		302,40		302,40



**Giornale movimenti beni di proprietà (Costo Fiscale)**

dal 01/01/2014 al 31/12/2014

Categoria Fiscale	1 MOBILI, ARREDI, OGGETTI ARTISTICI, MACCHIE DA SCRIVERE, PC	MOBILI, ARREDI, OGGETTI ARTISTICI, MACCHIE DA SCRIVERE, PC	CATE1	Sit. Iniziale	Incrementi	Diminuzioni	Sit. Finale
Num. Inventario	Descrizione	Data	C/Immobilizz.				
1255/14	ACQUISTO MONITOR LED 19,5" 16:9	17/11/2014		0,00	103,70		103,70
1256/14	ACQUISTO STAMPANTE LASER BROTHER HL 1110	17/11/2014		0,00	60,00		60,00
1257/14	ACQUISTO STAMPANTE LASER BROTHER HL 1110	22/12/2014		0,00	60,00		60,00
1258/14	ACQUISTO STAMPANTE LASER BROTHER HL 1110	22/12/2014		0,00	60,00		60,00
1259/14	ACQUISTO STAMPANTE LASER BROTHER HL 1110	22/12/2014		0,00	60,00		60,00
1260/14	ACQUISTO STAMPANTE LASER BROTHER HL 1110	22/12/2014		0,00	60,00		60,00
<b>Totale Categoria / Conto immobilizzazione</b>				<b>358.119,60</b>	<b>56.251,76</b>	<b>23.328,61</b>	<b>401.042,75</b>

**Giornale movimenti beni di proprietà (Costo Fiscale)**

dal 01/01/2014 al 31/12/2014

Categoria Fiscale	1. MOBILI, ARREDI, OGGETTI ARTISTICI, MACCHIDA SCRIVERE, PC	Climmobilizz. CATE1	MOBILI, ARREDI, OGGETTI ARTISTICI, MACCHIDA SCRIVERE, PC	Sit. Iniziale	Incrementi	Diminuzioni	Sit. Finale
Num. Inventario	Descrizione	Data					
1236/14	MONITOR LED 19,5" 16:9	17/11/2014		0,00			103,70
	ACQUISTO	17/11/2014			103,70		
1237/14	POSTAZIONE PC CON OFFICE 2013 - ANTIVIRUS - NETWORKIG	17/11/2014		0,00			1.464,00
	ACQUISTO	17/11/2014			1.464,00		
1238/14	POSTAZIONE PC CON OFFICE 2013 - ANTIVIRUS - NETWORKIG	17/11/2014		0,00			1.464,00
	ACQUISTO	17/11/2014			1.464,00		
1239/14	MONITOR LED 19,5" 16:9	17/11/2014		0,00			103,70
	ACQUISTO	17/11/2014			103,70		
1240/14	POSTAZIONE PC CON OFFICE 2013 - ANTIVIRUS - NETWORKIG	17/11/2014		0,00			1.464,00
	ACQUISTO	17/11/2014			1.464,00		
1241/14	POSTAZIONE PC CON OFFICE 2013 - ANTIVIRUS - NETWORKIG	17/11/2014		0,00			1.464,00
	ACQUISTO	17/11/2014			1.464,00		
1242/14	MONITOR LED 19,5" 16:9	17/11/2014		0,00			103,70
	ACQUISTO	17/11/2014			103,70		
1243/14	POSTAZIONE PC CON OFFICE 2013 - ANTIVIRUS - NETWORKIG	17/11/2014		0,00			1.464,00
	ACQUISTO	17/11/2014			1.464,00		
1244/14	POSTAZIONE PC CON OFFICE 2013 - ANTIVIRUS - NETWORKIG	17/11/2014		0,00			1.464,00
	ACQUISTO	17/11/2014			1.464,00		
1245/14	MONITOR LED 19,5" 16:9	17/11/2014		0,00			103,70
	ACQUISTO	17/11/2014			103,70		
1246/14	MONITOR LED 19,5" 16:9	17/11/2014		0,00			103,70
	ACQUISTO	17/11/2014			103,70		
1247/14	POSTAZIONE PC CON OFFICE 2013 - ANTIVIRUS - NETWORKIG	17/11/2014		0,00			1.464,00
	ACQUISTO	17/11/2014			1.464,00		
1248/14	POSTAZIONE PC CON OFFICE 2013 - ANTIVIRUS - NETWORKIG	17/11/2014		0,00			1.464,00
	ACQUISTO	17/11/2014			1.464,00		
1249/14	POSTAZIONE PC CON OFFICE 2013 - ANTIVIRUS - NETWORKIG	17/11/2014		0,00			1.464,00
	ACQUISTO	17/11/2014			1.464,00		
1250/14	POSTAZIONE PC CON OFFICE 2013 - ANTIVIRUS - NETWORKIG	17/11/2014		0,00			1.464,00
	ACQUISTO	17/11/2014			1.464,00		
1251/14	MONITOR LED 19,5" 16:9	17/11/2014		0,00			103,70
	ACQUISTO	17/11/2014			103,70		
1252/14	POSTAZIONE PC CON OFFICE 2013 - ANTIVIRUS - NETWORKIG	17/11/2014		0,00			1.464,00
	ACQUISTO	17/11/2014			1.464,00		
1253/14	MONITOR LED 19,5" 16:9	17/11/2014		0,00			103,70
	ACQUISTO	17/11/2014			103,70		
1254/14	POSTAZIONE PC CON OFFICE 2013 - ANTIVIRUS - NETWORKIG	17/11/2014		0,00			1.464,00
	ACQUISTO	17/11/2014			1.464,00		

**Giornale movimenti beni di proprietà (Costo Fiscale)**

dal 01/01/2014 al 31/12/2014

Categoria Fiscale	1 MOBILI, ARREDI, OGGETTI ARTISTICI, MACCHIE DA SCRIVERE, PC	MOBILI, ARREDI, OGGETTI ARTISTICI, MACCHIE DA SCRIVERE, PC	CATE1	Climmobilizz.	Sit. Iniziate	Incrementi	Diminuzioni	Sit. Finale
Num. Inventario	Descrizione	ACQUISTO	Data					
1218/14	MONITOR LED 19,5" 16:9		17/11/2014		0,00			103,70
	ACQUISTO					103,70		
1219/14	POSTAZIONE PC CON OFFICE 2013 - ANTIVIRUS - NETWORKIG		17/11/2014		0,00			1.464,00
	ACQUISTO					1.464,00		
1220/14	POSTAZIONE PC CON OFFICE 2013 - ANTIVIRUS - NETWORKIG		17/11/2014		0,00			1.464,00
	ACQUISTO					1.464,00		
1221/14	MONITOR LED 19,5" 16:9		17/11/2014		0,00			103,70
	ACQUISTO					103,70		
1222/14	POSTAZIONE PC CON OFFICE 2013 - ANTIVIRUS - NETWORKIG		17/11/2014		0,00			1.464,00
	ACQUISTO					1.464,00		
1223/14	MONITOR LED 19,5" 16:9		17/11/2014		0,00			103,70
	ACQUISTO					103,70		
1224/14	POSTAZIONE PC CON OFFICE 2013 - ANTIVIRUS - NETWORKIG		17/11/2014		0,00			1.464,00
	ACQUISTO					1.464,00		
1225/14	POSTAZIONE PC CON OFFICE 2013 - ANTIVIRUS - NETWORKIG		17/11/2014		0,00			1.464,00
	ACQUISTO					1.464,00		
1226/14	POSTAZIONE PC CON OFFICE 2013 - ANTIVIRUS - NETWORKIG		17/11/2014		0,00			1.464,00
	ACQUISTO					1.464,00		
1227/14	POSTAZIONE PC CON OFFICE 2013 - ANTIVIRUS - NETWORKIG		17/11/2014		0,00			1.464,00
	ACQUISTO					1.464,00		
1228/14	MONITOR LED 19,5" 16:9		17/11/2014		0,00			103,70
	ACQUISTO					103,70		
1229/14	POSTAZIONE PC CON OFFICE 2013 - ANTIVIRUS - NETWORKIG		17/11/2014		0,00			1.464,00
	ACQUISTO					1.464,00		
1230/14	MONITOR LED 19,5" 16:9		17/11/2014		0,00			103,70
	ACQUISTO					103,70		
1231/14	POSTAZIONE PC CON OFFICE 2013 - ANTIVIRUS - NETWORKIG		17/11/2014		0,00			1.464,00
	ACQUISTO					1.464,00		
1232/14	MONITOR LED 19,5" 16:9		17/11/2014		0,00			103,70
	ACQUISTO					103,70		
1233/14	POSTAZIONE PC CON OFFICE 2013 - ANTIVIRUS - NETWORKIG		17/11/2014		0,00			1.464,00
	ACQUISTO					1.464,00		
1234/14	MONITOR LED 19,5" 16:9		17/11/2014		0,00			103,70
	ACQUISTO					103,70		
1235/14	POSTAZIONE PC CON OFFICE 2013 - ANTIVIRUS - NETWORKIG		17/11/2014		0,00			1.464,00
	ACQUISTO					1.464,00		

**Giornale movimenti peni ai proprieta (Costo Fiscale)**

dal 01/01/2014 al 31/12/2014

Categoria Fiscale	1 MOBILI, ARREDI, OGGETTI ARTISTICI, MACCHIA DA SCRIVERE, PC	MOBILI, ARREDI, OGGETTI ARTISTICI, MACCHIA DA SCRIVERE, PC	CATE1	Climmobilita	Data	Sit. Iniziale	Incrementi	Sit. Finale
Num. Inventario	Descrizione	GPS SMG BT20-20CH	ACQUISTO	31/10/2014	0,00	61,00	61,00	
1198/14	FOTOCAMERA CANON POWERSHOT SX280 HS		ACQUISTO	31/10/2014	0,00	317,20	317,20	
1199/14	NOTEBOOK ACER ASPIRE E5-571-55CC		ACQUISTO	31/10/2014	0,00	671,00	671,00	
1201/14	STAMPANTE CANON PIXMA IP 2850		ACQUISTO	31/10/2014	0,00	73,20	73,20	
1202/14	SCANNER CANON LIDE120		ACQUISTO	31/10/2014	0,00	79,30	79,30	
1204/14	GPS SMG BT20-20CH		ACQUISTO	31/10/2014	0,00	61,00	61,00	
1205/14	FOTOCAMERA CANON POWERSHOT SX280 HS		ACQUISTO	31/10/2014	0,00	317,20	317,20	
1206/14	MONITOR LED 19,5" 16:9		ACQUISTO	17/11/2014	0,00	103,70	103,70	
1207/14	POSTAZIONE PC CON OFFICE 2013 - ANTIVIRUS - NETWORKIG		ACQUISTO	17/11/2014	0,00	1.464,00	1.464,00	
1208/14	MONITOR LED 19,5" 16:9		ACQUISTO	17/11/2014	0,00	103,70	103,70	
1209/14	POSTAZIONE PC CON OFFICE 2013 - ANTIVIRUS - NETWORKIG		ACQUISTO	17/11/2014	0,00	1.464,00	1.464,00	
1210/14	MONITOR LED 19,5" 16:9		ACQUISTO	17/11/2014	0,00	103,70	103,70	
1211/14	POSTAZIONE PC CON OFFICE 2013 - ANTIVIRUS - NETWORKIG		ACQUISTO	17/11/2014	0,00	1.464,00	1.464,00	
1212/14	POSTAZIONE PC CON OFFICE 2013 - ANTIVIRUS - NETWORKIG		ACQUISTO	17/11/2014	0,00	1.464,00	1.464,00	
1213/14	MONITOR LED 19,5" 16:9		ACQUISTO	17/11/2014	0,00	103,70	103,70	
1214/14	POSTAZIONE PC CON OFFICE 2013 - ANTIVIRUS - NETWORKIG		ACQUISTO	17/11/2014	0,00	1.464,00	1.464,00	
1215/14	POSTAZIONE PC CON OFFICE 2013 - ANTIVIRUS - NETWORKIG		ACQUISTO	17/11/2014	0,00	1.464,00	1.464,00	
1216/14	MONITOR LED 19,5" 16:9		ACQUISTO	17/11/2014	0,00	103,70	103,70	
1217/14	POSTAZIONE PC CON OFFICE 2013 - ANTIVIRUS - NETWORKIG		ACQUISTO	17/11/2014	0,00	1.464,00	1.464,00	



**Giornale movimenti beni di proprietà (Costo Fiscale)**

dai 01/01/2014 al 31/12/2014

Categoria Fiscale	1 MOBILI, ARREDI, OGGETTI ARTISTICI, MACCHIE DA SCRIVERE, PC	MOBILI, ARREDI, OGGETTI ARTISTICI, MACCHIE DA SCRIVERE, PC	CATE1	Climmobilit.	Sit. Iniziale	Incrementi	Diminuzioni	Sit. Finale
Num. Inventario	Descrizione	Data						
1170/14	GPS SMG BT 20-20CH ACQUISTO	03/10/2014			0,00	61,00		61,00
1171/14	STAMPANTE CANON PIXMA IP2850 ACQUISTO	03/10/2014			0,00	61,00		61,00
1172/14	SCANNER CANON LIDE 110 ACQUISTO	03/10/2014			0,00	73,20		73,20
1173/14	NOTEBOOK ACER ASPIRE E1-572-54204G50MNIH ACQUISTO	03/10/2014			0,00	79,30		79,30
1174/14	FOTOCAMERA CANON POWER SHOT SX280HS ACQUISTO	03/10/2014			0,00	671,00		671,00
1178/14	NOTEBOOK ACER ASPIRE E5-571-55CC ACQUISTO	31/10/2014			0,00	317,20		317,20
1179/14	GPS SMG BT20-20CH ACQUISTO	31/10/2014			0,00	671,00		671,00
1180/14	FOTOCAMERA CANON POWERSHOT SX280 HS ACQUISTO	31/10/2014			0,00	61,00		61,00
1181/14	SCANNER CANON LIDE120 ACQUISTO	31/10/2014			0,00	317,20		317,20
1182/14	STAMPANTE CANON PIXMA IP 2850 ACQUISTO	31/10/2014			0,00	79,30		79,30
1185/14	NOTEBOOK ACER ASPIRE E5-571-55CC ACQUISTO	31/10/2014			0,00	73,20		73,20
1187/14	SCANNER CANON LIDE120 ACQUISTO	31/10/2014			0,00	671,00		671,00
1189/14	STAMPANTE CANON PIXMA IP 2850 ACQUISTO	31/10/2014			0,00	79,30		79,30
1190/14	FOTOCAMERA CANON POWERSHOT SX280 HS ACQUISTO	31/10/2014			0,00	73,20		73,20
1191/14	GPS SMG BT20-20CH ACQUISTO	31/10/2014			0,00	317,20		317,20
1193/14	NOTEBOOK ACER ASPIRE E5-571-55CC ACQUISTO	31/10/2014			0,00	61,00		61,00
1194/14	SCANNER CANON LIDE120 ACQUISTO	31/10/2014			0,00	671,00		671,00
1195/14	STAMPANTE CANON PIXMA IP 2850 ACQUISTO	31/10/2014			0,00	79,30		79,30

**Giornate movimenti beni di proprietà (Costo Fiscale)**

dal 01/01/2014 al 31/12/2014

Categoria Fiscale	1 MOBILI, ARREDI, OGGETTI ARTISTICI, MACCHIE DA SCRIVERE, PC	MOBILI, ARREDI, OGGETTI ARTISTICI, MACCHIE DA SCRIVERE, PC	CATEI	Sit. Iniziale	Incrementi	Diminuzioni	Sit. Finale
Num. Inventario	Descrizione	Data	C/Immobilizz.				
1144/14	NOTEBOOK ACER ASPIRE E1-572-54204G50MNII ACQUISTO	03/10/2014		0,00			671,00
1147/14	STAMPANTE CANON PIXMA IP2850 ACQUISTO	03/10/2014		0,00	73,20		73,20
1148/14	SCANNER CANON LIDE 110 ACQUISTO	03/10/2014		0,00	79,30		79,30
1149/14	FOTOCAMERA CANON POWER SHOT SX280HS ACQUISTO	03/10/2014		0,00	317,20		317,20
1152/14	GPS SMG BT 20-20CH ACQUISTO	03/10/2014		0,00	61,00		61,00
1153/14	STAMPANTE CANON PIXMA IP2850 ACQUISTO	03/10/2014		0,00	73,20		73,20
1154/14	NOTEBOOK ACER ASPIRE E1-572-54204G50MNII ACQUISTO	03/10/2014		0,00	671,00		671,00
1155/14	SCANNER CANON LIDE 110 ACQUISTO	03/10/2014		0,00	79,30		79,30
1156/14	FOTOCAMERA CANON POWER SHOT SX280HS ACQUISTO	03/10/2014		0,00	317,20		317,20
1158/14	STAMPANTE CANON PIXMA IP2850 ACQUISTO	03/10/2014		0,00	73,20		73,20
1159/14	GPS SMG BT 20-20CH ACQUISTO	03/10/2014		0,00	61,00		61,00
1160/14	SCANNER CANON LIDE 110 ACQUISTO	03/10/2014		0,00	79,30		79,30
1161/14	NOTEBOOK ACER ASPIRE E1-572-54204G50MNII ACQUISTO	03/10/2014		0,00	671,00		671,00
1162/14	FOTOCAMERA CANON POWER SHOT SX280HS ACQUISTO	03/10/2014		0,00	317,20		317,20
1164/14	GPS SMG BT 20-20CH ACQUISTO	03/10/2014		0,00	61,00		61,00
1165/14	STAMPANTE CANON PIXMA IP2850 ACQUISTO	03/10/2014		0,00	73,20		73,20
1166/14	SCANNER CANON LIDE 110 ACQUISTO	03/10/2014		0,00	79,30		79,30
1167/14	FOTOCAMERA CANON POWER SHOT SX280HS ACQUISTO	03/10/2014		0,00	317,20		317,20
1168/14	NOTEBOOK ACER ASPIRE E1-572-54204G50MNII	03/10/2014		0,00			671,00





**Giornale movimenti beni di proprietà (Costo Fiscale)**

dal 01/01/2014 al 31/12/2014

Categoria Fiscale	1 MOBILI, ARREDI, OGGETTI ARTISTICI, MACCH. DA SCRIVERE, PC	MOBILI, ARREDI, OGGETTI ARTISTICI, MACCH. DA SCRIVERE, PC	CATE1	Clmmobilizz.	Data	Sit. Iniziale	Incrementi	Diminuzioni	Sit. Finale
Num. Inventario	Descrizione								
1093/14	STAMPANTE BROTHER HL 1110				20/06/2014	0,00			60,88
	ACQUISTO				20/06/2014		60,88		
1094/14	NOTEBOOK ACER ASPIRE E1-572-54204G50MNII				03/10/2014	0,00			671,00
	ACQUISTO				03/10/2014		671,00		
1095/14	SCANNER CANON LIDE 110				03/10/2014	0,00			79,30
	ACQUISTO				03/10/2014		79,30		
1096/14	FOTOCAMERA CANON POWER SHOT SX280HS				03/10/2014	0,00			317,20
	ACQUISTO				03/10/2014		317,20		
1097/14	STAMPANTE CANON PIXMA IP2850				03/10/2014	0,00			73,20
	ACQUISTO				03/10/2014		73,20		
1100/14	GPS SMG BT 20-20CH				03/10/2014	0,00			61,00
	ACQUISTO				03/10/2014		61,00		
1101/14	NOTEBOOK ACER ASPIRE E1-572-54204G50MNII				03/10/2014	0,00			671,00
	ACQUISTO				03/10/2014		671,00		
1102/14	STAMPANTE CANON PIXMA IP2850				03/10/2014	0,00			73,20
	ACQUISTO				03/10/2014		73,20		
1103/14	SCANNER CANON LIDE 110				03/10/2014	0,00			79,30
	ACQUISTO				03/10/2014		79,30		
1104/14	FOTOCAMERA CANON POWER SHOT SX280HS				03/10/2014	0,00			317,20
	ACQUISTO				03/10/2014		317,20		
1107/14	GPS SMG BT 20-20CH				03/10/2014	0,00			61,00
	ACQUISTO				03/10/2014		61,00		
1109/14	STAMPANTE CANON PIXMA IP2850				03/10/2014	0,00			73,20
	ACQUISTO				03/10/2014		73,20		
1110/14	FOTOCAMERA CANON POWER SHOT SX280HS				03/10/2014	0,00			317,20
	ACQUISTO				03/10/2014		317,20		
1111/14	GPS SMG BT 20-20CH				03/10/2014	0,00			61,00
	ACQUISTO				03/10/2014		61,00		
1112/14	SCANNER CANON LIDE 110				03/10/2014	0,00			79,30
	ACQUISTO				03/10/2014		79,30		
1114/14	NOTEBOOK ACER ASPIRE E1-572-54204G50MNII				03/10/2014	0,00			671,00
	ACQUISTO				03/10/2014		671,00		
1116/14	STAMPANTE CANON PIXMA IP2850				03/10/2014	0,00			73,20
	ACQUISTO				03/10/2014		73,20		
1117/14	FOTOCAMERA CANON POWER SHOT SX280HS				03/10/2014	0,00			317,20
	ACQUISTO				03/10/2014		317,20		
1118/14	GPS SMG BT 20-20CH				03/10/2014	0,00			61,00
	ACQUISTO				03/10/2014		61,00		



**Giornale movimenti beni di proprietà (Costo Fiscale)**

dal 01/01/2014 al 31/12/2014

Categoria Fiscale	1 MOBILI, ARREDI, OGGETTI ARTISTICI, MACCHIE DA SCRIVERE, PC	C/Immobilitaz.	CATEI	MOBILI, ARREDI, OGGETTI ARTISTICI, MACCHIE DA SCRIVERE, PC	Sit. Iniziale	Incrementi	Diminuzioni	Sit. Finale
Num. Inventario	Descrizione	Data						
59	PC CLIENT UNITA' C.LE CON TASTIERA E MOUSE	01/10/2013			0,00			0,00
	CANCELLAZIONE	30/04/2014						
60	STAMPANTE	01/10/2013			0,00			0,00
	CANCELLAZIONE	30/04/2014						
61	STAMPANTE	01/10/2013			0,00			0,00
62	STAMPANTE	01/10/2013			0,00			0,00
64	STAMPANTE	01/10/2013			0,00			0,00
	CANCELLAZIONE	30/04/2014						
1079/13	CLASSIFICATORE 4 CASSETTI NERO	18/12/2013		235,47				235,47
1080/13	ARMADIO METALLICO 100*45*200H GRIGIO	18/12/2013		258,27				258,27
1081/13	SCAFFALE 5 RIPIANI 40*100*200H	18/12/2013		41,85				41,85
1082/13	SCAFFALE 5 RIPIANI 40*100*200H	18/12/2013		41,85				41,85
1083/13	SCAFFALE 5 RIPIANI 40*100*200H	18/12/2013		41,85				41,85
1079	Acquisto stampante brother HL 1110	26/05/2014		0,00				60,88
	ACQUISTO	26/05/2014			60,88			
1084/14	Acquisto stampante brother HL 1110	26/05/2014		0,00				60,88
	ACQUISTO	26/05/2014			60,88			
1084/14	STAMPANTE BROTHER HL 1110	20/06/2014		0,00				60,88
	ACQUISTO	20/06/2014			60,88			
1085/14	STAMPANTE BROTHER HL 1110	20/06/2014		0,00				60,88
	ACQUISTO	20/06/2014			60,88			
1086/14	STAMPANTE BROTHER HL 1110	20/06/2014		0,00				60,88
	ACQUISTO	20/06/2014			60,88			
1087/14	STAMPANTE BROTHER HL 1110	20/06/2014		0,00				60,88
	ACQUISTO	20/06/2014			60,88			
1088/14	STAMPANTE BROTHER HL 1110	20/06/2014		0,00				60,88
	ACQUISTO	20/06/2014			60,88			
1089/14	STAMPANTE BROTHER HL 1110	20/06/2014		0,00				60,88
	ACQUISTO	20/06/2014			60,88			
1090/14	STAMPANTE BROTHER HL 1110	20/06/2014		0,00				60,88
	ACQUISTO	20/06/2014			60,88			
1091/14	STAMPANTE BROTHER HL 1110	20/06/2014		0,00				60,88
	ACQUISTO	20/06/2014			60,88			
1092/14	STAMPANTE BROTHER HL 1110	20/06/2014		0,00				60,88
	ACQUISTO	20/06/2014			60,88			

**Giornale movimenti peni di proprietà (Costo Fiscale)**

dal 01/01/2014 al 31/12/2014

Categoria Fiscale	1 MOBILI, ARREDI, OGGETTI ARTISTICI, MACCHIE DA SCRIVERE, PC	MOBILI, ARREDI, OGGETTI ARTISTICI, MACCHIE DA SCRIVERE, PC	CATE1	Gli immobilizz.	Data	Sit. Iniziale	Incrementi	Sit. Finale
Num. Inventario	Descrizione							
1068	MONITOR				01/08/2012	121,00		121,00
1069	MONITOR				01/08/2012	121,00		121,00
1070	MONITOR				01/08/2012	121,00		121,00
1071	MONITOR				01/08/2012	121,00		121,00
1072	ROUTER UMITS NET GEAR 3G				01/08/2012	73,87		73,87
1075	ARMADIO LAMIERA				01/10/2013	0,00		0,00
1076	BANCHETTO PORTA STAMPANTE				01/10/2013	0,00		0,00
126	PC CLIENT UNITA' C.I.E CON TASTIERA E MOUSE				01/10/2013	0,00		0,00
	CANCELLAZIONE				30/04/2014			
152	CASSETTIERA 3 CASS. RUOTE				01/10/2013	0,00		0,00
23	APPENDIABILI COLONNA				01/10/2013	0,00		0,00
	CANCELLAZIONE				13/02/2014			
234	STAMPANTE				01/10/2013	0,00		0,00
271	MONITOR				01/10/2013	0,00		0,00
272	STAMPANTE				01/10/2013	0,00		0,00
364	STAMPANTE				01/10/2013	0,00		0,00
	CANCELLAZIONE				13/02/2014			
365	STAMPANTE				01/10/2013	0,00		0,00
	CANCELLAZIONE				30/04/2014			
370	CASSETTIERA 3 CASS. RUOTE				01/10/2013	0,00		0,00
375	PORTA PC NERO				01/10/2013	0,00		0,00
376	FAX LAB 105/F OLIVETTI				01/10/2013	0,00		0,00
410	STAMPANTE HP LASERJET				01/10/2013	0,00		0,00
417	TELEFONO FISSO				01/10/2013	0,00		0,00
	CANCELLAZIONE				13/02/2014			
418	TELEFONO FISSO				01/10/2013	0,00		0,00
434	MOBILE LUNGO				01/10/2013	0,00		0,00
	CANCELLAZIONE				13/02/2014			
496	INFISSO PER FOTOCOPIATORI				01/10/2013	0,00		0,00
	CANCELLAZIONE				13/02/2014			
497	SCRIVANIA METALLO				01/10/2013	0,00		0,00
	CANCELLAZIONE				13/02/2014			
498	ARMADIO LAMIERA				01/10/2013	0,00		0,00

**Giornale movimenti beni di proprietà (Costo Fiscale)**

dal 01/01/2014 al 31/12/2014

Num. Inventario	Categoria Fiscale	Descrizione	1 MOBILI, ARREDI, OGGETTI ARTISTICI, MACCH. DA SCRIVERE, PC	C/Immobilizz. CATE1	Data	Sit. Iniziale	Incrementi	Diminuzioni	Sit. Finale
1038	EXTENDER VGA				01/08/2012	194,75			194,75
1039	VIDEOCONFERENZA POLICOM HOX 7000-720				01/08/2012	10.931,14			10.931,14
1040	VIDEOCONFERENZA POLICOM HOX 6000-720				01/08/2012	10.931,14			10.931,14
1041	NOTEBOOK PRO 15"				01/08/2012	2.789,51			2.789,51
1042	NOTEBOOK PRO 15"				01/08/2012	2.789,51			2.789,51
1043	PC NOTEBOOK ASUS A0722 C60				01/08/2012	335,77			335,77
1044	NOTEBOOK 13"				01/08/2012	2.226,40			2.226,40
1045	NOTEBOOK 13"				01/08/2012	2.226,40			2.226,40
1046	RUTER UMTS NET GEAR 3G				01/08/2012	73,87			73,87
1047	SWITCH ASUS 8PORTE				01/08/2012	26,86			26,86
1048	SWITCH ASUS 8PORTE				01/08/2012	26,86			26,86
1049	SWITCH ASUS 8PORTE				01/08/2012	26,86			26,86
1050	SWITCH ASUS 8PORTE				01/08/2012	26,86			26,86
1051	SWITCH ASUS 8PORTE				01/08/2012	26,86			26,86
1052	UPS 650 VA ECO0.70				01/08/2012	115,55			115,55
1053	UPS 650 VA ECO0.70				01/08/2012	115,55			115,55
1054	UPS 650 VA ECO0.70				01/08/2012	115,55			115,55
1055	UPS 650 VA ECO0.70				01/08/2012	115,55			115,55
1056	UPS 650 VA ECO0.70				01/08/2012	115,55			115,55
1057	UPS 650 VA ECO0.70				01/08/2012	115,55			115,55
1058	UPS 650 VA ECO0.70				01/08/2012	115,55			115,55
1059	UPS 650 VA ECO0.70				01/08/2012	115,55			115,55
1060	NICON COOLPIX S2600 BLACK				01/08/2012	124,91			124,91
1061	NICON COOLPIX S2600 BLACK				01/08/2012	124,91			124,91
1062	TV COLOR TOSHIBA 32"				01/08/2012	335,77			335,77
	CANCELLAZIONE				13/02/2014				
1063	MONITOR				01/08/2012	121,00			121,00
1064	MONITOR				01/08/2012	121,00			121,00
1065	MONITOR				01/08/2012	121,00			121,00
1066	MONITOR				01/08/2012	121,00			121,00
1067	MONITOR				01/08/2012	121,00			121,00



**Giornale movimenti peni ai proprieta (Costo Fiscale)**

dal 01/01/2014 al 31/12/2014

Categoria Fiscale	1 MOBILI, ARREDI, OGGETTI ARTISTICI, MACCHIE DA SCRIVERE, PC	MOBILI, ARREDI, OGGETTI ARTISTICI, MACCHIE DA SCRIVERE, PC							
Num. Inventario	Descrizione	1 MOBILI, ARREDI, OGGETTI ARTISTICI, MACCHIE DA SCRIVERE, PC	C/immobilizz.	CATE1	Data	Sit. Iniziale	Incrementi	Diminuzioni	Sit. Finale
1008	PERSONAL COMPUTER				01/08/2012	948,64			948,64
1009	STAMPANTE LASER B/N SAMSUNG ML-2955ND				01/08/2012	107,45			107,45
1010	PERSONAL COMPUTER				01/08/2012	948,64			948,64
1011	UPS 650 VA ECO0.70				01/08/2012	115,55			115,55
1012	SERVER RACK DELL				01/08/2012	5.021,50			5.021,50
1013	SERVER RACK DELL				01/08/2012	5.021,50			5.021,50
1014	UNITA' A NASTRO DA RECK DELL				01/08/2012	3.693,53			3.693,53
1015	UNITA' A NASTRO DA RECK DELL				01/08/2012	3.693,53			3.693,53
1016	SWITCH CISCO SGE 2000 G5				01/08/2012	629,20			629,20
1017	SWITCH CISCO SGE 2000 G5				01/08/2012	629,20			629,20
1018	SWITCH CISCO SGE 2000 G5				01/08/2012	629,20			629,20
1019	SWITCH CISCO SGE 2000 G5				01/08/2012	629,20			629,20
1020	PERSONAL COMPUTER				01/08/2012	948,64			948,64
1021	PERSONAL COMPUTER				01/08/2012	948,64			948,64
1022	PERSONAL COMPUTER				01/08/2012	948,64			948,64
1023	PERSONAL COMPUTER				01/08/2012	948,64			948,64
1024	PERSONAL COMPUTER				01/08/2012	948,64			948,64
1025	PERSONAL COMPUTER				01/08/2012	948,64			948,64
1026	PERSONAL COMPUTER-DI SCORTA				01/08/2012	0,00			0,00
1027	STAMPANTE MULTIFUNZIONE OKI MB 280-DI SCORTA				01/08/2012	0,00			0,00
1028	STAMPANTE MULTIFUNZIONE OKI MB 280				01/08/2012	201,46			201,46
1029	STAMPANTE MULTIFUNZIONE OKI MB 280				01/08/2012	201,46			201,46
1030	STAMPANTE MULTIFUNZIONE OKI MB 280				01/08/2012	201,46			201,46
1031	STAMPANTE MULTIFUNZIONE OKI MB 280				01/08/2012	201,46			201,46
1032	STAMPANTE MULTIFUNZIONE OKI MB 280				01/08/2012	201,46			201,46
1033	STAMPANTE SAMSUNG 2955 ND- DI SCORTA				01/08/2012	0,00			0,00
1034	STAMPANTE SAMSUNG 2955 ND				01/08/2012	107,45			107,45
1035	STAMPANTE SAMSUNG 2955 ND				01/08/2012	107,45			107,45
1036	STAMPANTE SAMSUNG 2955 ND				01/08/2012	107,45			107,45
1037	EXTENDER VGA				01/08/2012	194,75			194,75



**Giornale movimenti peni di proprietà (Costo Fiscale)**

UDL UNIVERSITA' di JIRI/ALIVIA

Categoria Fiscale	Descrizione	1 MOBILI, ARREDI, OGGETTI ARTISTICI, MACCHI.DA SCRIVERE, PC	CATEG1	MOBILI, ARREDI, OGGETTI ARTISTICI, MACCHI.DA SCRIVERE, PC	Sit. Iniziale	Incrementi	Sit. Finale
Num. Inventario					Diminuzioni		
976	N. 1 SEDIA OPERATIVA CON BRACCIAOLI				205,82		205,82
977	N. 1 SEDIA ATTESA TESSUTO NERO				42,35		42,35
978	N. 1 SEDIA ATTESA TESSUTO NERO				42,35		42,35
979	N. 1 SEDIA ATTESA TESSUTO NERO				42,35		42,35
980	N. 1 APPENDIABILI CON PORTAOMBRELLI JOLLY				42,35		42,35
981	N. 1 APPENDIABILI CON PORTAOMBRELLI JOLLY				42,35		42,35
982	N. 1 APPENDIABILI CON PORTAOMBRELLI JOLLY				42,35		42,35
983	N. 1 ARMADIO METALLICO BLINDATO A1950XL1000XP500				2.178,00		2.178,00
984	N. 1 SCRIVANIA CM 140X80X72 H				187,55		187,55
985	N. 1 SCRIVANIA CM 140X80X72 H				187,55		187,55
986	N. 1 MOBILE ALLUNGO 90 CON CASSETTIERA				326,70		326,70
987	N. 1 MOBILE ALLUNGO 90 CON CASSETTIERA				326,70		326,70
988	N. 1 ARMADIO RACK				2.206,72		2.206,72
989	N. 1 UPS DA RACK 3000 VA RACK APC				1.501,60		1.501,60
990	N. 1 UPS DA RACK 3000 VA RACK APC				1.501,60		1.501,60
991	N. 1 SWITCH 10/100 MBPS 24 PORTE RACK				160,01		160,01
992	N. 1 MULTIFUNZIONE SAMSUNG LASER SCX-4824FN A4 24PPM 128MB 250FFAX				245,02		245,02
993	N. 1 PC				1.340,28		1.340,28
994	N. 1 PC				1.340,28		1.340,28
995	N. 1 ASUS LED 21.5" WIDE VE 228H 0,248 1980X1080 FULL HD				159,72		159,72
996	N. 1 ASUS LED 21.5" WIDE VE 228H 0,248 1980X1080 FULL HD				159,72		159,72
997	UPS APC BK650EI 650 VA				144,99		144,99
998	UPS APC BK650EI 650 VA				144,99		144,99
999	N. 1 HP NOTEBOOK MODELLO PAVILON DV6-6170SL+BORSA				1.034,55		1.034,55
1001	PERSONAL COMPUTER				948,64		948,64
1002	MONITOR				121,00		121,00
1003	UPS 650 VA ECO0.70				115,55		115,55
1004	STAMPANTE LASER BIN SAMSUNG ML-2955ND				107,45		107,45
1005	PERSONAL COMPUTER				948,64		948,64
1006	BOX 2.5 USB + HD1TB VERBATIM 53036SN: RP2125150575				127,05		127,05
1007	LAVAGNA MAGNETICA				66,35		66,35

**Giornale movimenti peni di proprietà (Costo Fiscale)**

dal 01/01/2014 al 31/12/2014

Categoria Fiscale	Descrizione	1 MOBILI, ARREDI, OGGETTI ARTISTICI, MACCHIE DA SCRIVERE, PC	CATE1	MOBILI, ARREDI, OGGETTI ARTISTICI, MACCHIE DA SCRIVERE, PC	Sit. Iniziale	Incrementi	Sit. Finale
Num. Inventario		CANCELLAZIONE			Diminuzioni		
907	CASSETTIERA SU RUOTE 4 CASSETTI						121,10
908	CASSETTIERA SU RUOTE 4 CASSETTI						121,10
909	SCRIVANIA CM. 160X80X72H						0,00
910	CANCELLAZIONE						150,34
911	SCRIVANIA CM. 160X80X72H						150,34
912	PORTA PC CM. 80X60X72H						102,31
913	PORTA PC CM. 80X60X72H						102,31
914	PORTA PC CM. 80X60X72H						102,31
915	SCRIVANIA CM. 140X80X72H						146,16
916	APPENDIABILI A COLONNA						23,11
917	SEDIA ATTESA FISSA COLOR ARANCIO						32,44
961	MOBILE PER BAGNO 3 RIPIANI CM. 60X40X180H						118,08
962	MOBILE PER BAGNO 3 RIPIANI CM. 60X40X180H						118,08
963	MOBILE PER BAGNO PORTASCOPE CM. 60X40X180H						118,08
918	ARMADIO DA 45 U PER PANNELLI DA 197 600X1000						1.860,00
919	DVR 16 INGRESSI BNC, DVD RW, USB						3.180,00
964	CLASSIFICATORE 4 CASSETTI						561,60
1074	BACHECA MURALE CON CORNICE IN ALLUMINIO						191,18
1000	N. 1 HP NOTEBOOK MODELLO PAVILON DV6-6170SL-BORSA						1.034,55
965	DVR N° 4 CH, HD 500 GB SATA, RETE TCP/IP, N°2 USB, MOUSE USB						8.319,96
966	N. 1 MONITOR PHILIPS LCD 32"						536,03
967	ROUTER BROADBAND 3G NETGEAR MBRN3000-100PES						114,95
968	N. 1 SCRIVANIA CM. 180 X 85 X 74						221,13
969	N. 1 MOBILE ALLUNGO 90CM						127,05
970	N. 3 MOBILE MEDIO AD ANTE BATTENTI CM 90X48X128 H;						686,25
971	N. 2 MOBILE MEDIO AD ANTE BATTENTI CM 90X48X75						354,05
972	N. 1 MOBILE BASSO AD ANTE BATTENTI COMPOSTO						369,05
973	N. 1 CASSETTIERA SU RUOTE 3 CASSETTI CM 42X57X62						235,95
974	N. 1 SEDIA OPERATIVA CON BRACCIAOLI						205,82
975	N. 1 SEDIA OPERATIVA CON BRACCIAOLI						205,82

**Giornale movimenti peni di proprietà (Costo fiscale)**

dal 01/01/2014 al 31/12/2014

Categoria Fiscale	1 MOBILI, ARREDI, OGGETTI ARTISTICI, MACCH. DA SCRIVERE, PC	MOBILI, ARREDI, OGGETTI ARTISTICI, MACCH. DA SCRIVERE, PC	CATE1	Cl. immobilizz.	Incrementi	Diminuzioni	Sit. Finale
Num. Inventario	Descrizione	Data	Sit. Iniziale	Incrementi	Diminuzioni	Sit. Finale	
877	MOBILE ALTO CM. 90X45X200H 4 ANTE IN LEGNO	17/11/2010	240,12			240,12	
878	SEDIA ATTESA FISSA COLOR ARANCIO	17/11/2010	32,44			32,44	
879	CASSETTIERA SU RUOTE 4 CASSETTI	17/11/2010	121,10			121,10	
880	PORTA PC CM. 80X60X72H	17/11/2010	102,31			102,31	
881	SEDIA ATTESA FISSA COLOR ARANCIO	17/11/2010	32,44			32,44	
882	POLTRONA OPERATIVA A NORMA 626/94 COLOR ARANCIO	17/11/2010	80,04			80,04	
883	CASSETTIERA SU RUOTE 4 CASSETTI	17/11/2010	121,10			121,10	
884	MOBILE ALTO CM. 90X45X200H 4 ANTE IN LEGNO	17/11/2010	240,12			240,12	
885	MOBILE ALTO CM. 90X45X200H 4 ANTE IN LEGNO	17/11/2010	240,12			240,12	
886	MOBILE ALTO CM. 90X45X200H 4 ANTE IN LEGNO	17/11/2010	240,12			240,12	
887	MOBILE ALTO CM. 90X45X200H 4 ANTE IN LEGNO	17/11/2010	240,12			240,12	
888	SCRIVANIA CM. 140X80X72H	17/11/2010	146,16			146,16	
889	MOBILE ALTO CM. 90X45X200H 4 ANTE IN LEGNO	17/11/2010	240,12			240,12	
890	SEDIA ATTESA FISSA COLOR ARANCIO	17/11/2010	32,44			32,44	
891	SEDIA ATTESA FISSA COLOR ARANCIO	17/11/2010	32,44			32,44	
892	POLTRONA OPERATIVA A NORMA 626/94 COLOR ARANCIO	17/11/2010	80,04			80,04	
893	POLTRONA OPERATIVA A NORMA 626/94 COLOR ARANCIO	17/11/2010	80,04			80,04	
894	PORTA PC CM. 80X60X72H	17/11/2010	102,31			102,31	
895	PORTA PC CM. 80X60X72H	17/11/2010	102,31			102,31	
896	CASSETTIERA SU RUOTE 4 CASSETTI	17/11/2010	121,10			121,10	
897	CASSETTIERA SU RUOTE 4 CASSETTI	17/11/2010	121,10			121,10	
898	SCRIVANIA CM. 160X80X72H	17/11/2010	150,34			150,34	
899	SCRIVANIA CM. 160X80X72H	17/11/2010	150,34			150,34	
900	MOBILE ALTO CM. 90X45X200H 4 ANTE IN LEGNO	17/11/2010	240,12			240,12	
901	MOBILE ALTO CM. 90X45X200H 4 ANTE IN LEGNO	17/11/2010	240,12			240,12	
902	MOBILE ALTO CM. 90X45X200H 4 ANTE IN LEGNO	17/11/2010	240,12			240,12	
903	SEDIA ATTESA FISSA COLOR ARANCIO	17/11/2010	32,44			32,44	
904	PORTA PC CM. 80X60X72H	17/11/2010	102,31			102,31	
905	SCRIVANIA CM. 160X80X72H	17/11/2010	150,34			150,34	
906	CASSETTIERA SU RUOTE 4 CASSETTI	17/11/2010	121,10			121,10	



**Giornale movimenti beni di proprietà (Costo Fiscale)**

dal 01/01/2014 al 31/12/2014

Categoria Fiscale	1 MOBILI, ARREDI, OGGETTI ARTISTICI, MACCHIE DA SCRIVERE, PC	MOBILI, ARREDI, OGGETTI ARTISTICI, MACCHIE DA SCRIVERE, PC	CATEG	Diminuzioni	Incrementi	Sit. Iniziale	Sit. Finale
Num. Inventario	Descrizione	Data					
846	POLTRONA DIREZIONALE COLORE NERO	17/11/2010		223,20		223,20	223,20
847	POLTRONA DIREZIONALE COLORE NERO	17/11/2010		223,20		223,20	223,20
848	POLTRONA DIREZIONALE COLORE NERO	17/11/2010		223,20		223,20	223,20
849	POLTRONA DIREZIONALE COLORE NERO	17/11/2010		223,20		223,20	223,20
850	POLTRONA DIREZIONALE COLORE NERO	17/11/2010		223,20		223,20	223,20
851	POLTRONA DIREZIONALE COLORE NERO	17/11/2010		223,20		223,20	223,20
852	POLTRONA DIREZIONALE COLORE NERO	17/11/2010		223,20		223,20	223,20
853	POLTRONA DIREZIONALE COLORE NERO	17/11/2010		223,20		223,20	223,20
854	POLTRONA DIREZIONALE COLORE NERO	17/11/2010		223,20		223,20	223,20
855	TV COLOR LCD FULL HD 42" COMPLETO DI STAFFA	17/11/2010		732,00		732,00	732,00
856	MOBILE BASSO 4 ANTE CM. 180X45X89H	17/11/2010		499,56		499,56	499,56
857	SCRIVANIA DIREZIONALE CM. 218X90X73H	17/11/2010		521,28		521,28	521,28
858	ALLUNGO LATERALE CM. 150X70X73H	17/11/2010		360,72		360,72	360,72
859	ETAGER POSTERIORE CM. 135X45	17/11/2010		388,80		388,80	388,80
860	MOBILE ALTO CM. 45X45X200H 2 ANTE IN LEGNO	17/11/2010		208,80		208,80	208,80
861	POLTRONA OPERATIVA A NORMA 626/94 COLOR ARANCIO	17/11/2010		80,04		80,04	80,04
862	SEDIA ATTESA FISSA COLOR ARANCIO	17/11/2010		32,44		32,44	32,44
863	SEDIA SALA CONFERENZA COLORE NERO	17/11/2010		55,90		55,90	55,90
864	SEDIA SALA CONFERENZA COLORE NERO	17/11/2010		55,90		55,90	55,90
865	POLTRONA OPERATIVA A NORMA 626/94 COLOR ARANCIO	17/11/2010		80,04		80,04	80,04
866	POLTRONA OPERATIVA A NORMA 626/94 COLOR ARANCIO	17/11/2010		80,04		80,04	80,04
867	CASSETTIERA SU RUOTE 4 CASSETTI	17/11/2010		121,10		121,10	121,10
868	PORTA PC CM. 80X60X72H	17/11/2010		102,31		102,31	102,31
869	MOBILE ALTO CM. 90X45X200H 4 ANTE IN LEGNO	17/11/2010		240,12		240,12	240,12
870	SCRIVANIA CM. 160X80X72H	17/11/2010		150,34		150,34	150,34
871	SEDIA ATTESA FISSA COLOR ARANCIO	17/11/2010		32,44		32,44	32,44
872	POLTRONA OPERATIVA A NORMA 626/94 COLOR ARANCIO	17/11/2010		80,04		80,04	80,04
873	MOBILE ALTO CM. 90X45X200H 4 ANTE IN LEGNO	17/11/2010		240,12		240,12	240,12
874	SCHERMO A MOTORE A MURO CM. 300X300	17/11/2010		698,22		698,22	698,22
875	POLTRONA OPERATIVA A NORMA 626/94 COLOR ARANCIO	17/11/2010		80,04		80,04	80,04
876	SEDIA ATTESA FISSA COLOR ARANCIO	17/11/2010		32,44		32,44	32,44



**Giornale movimenti beni di proprietà (Costo Fiscale)**

dai 01/01/2014 al 31/12/2014

Num. Inventario	Categoria Fiscale	Descrizione	1 MOBILI, ARREDI, OGGETTI ARTISTICI, MACCHIE DA SCRIVERE, PC	Climmobilitz. CATE1	Data	Sit. Iniziale	Incrementi	Diminuzioni	Sit. Finale
816		SEDIA SALA CONFERENZA COLORE NERO			17/11/2010	55,90			55,90
817		SEDIA SALA CONFERENZA COLORE NERO			17/11/2010	55,90			55,90
818		STENDER PORTABILI SU RUOTE, CM. 120			17/11/2010	147,00			147,00
819		STENDER PORTABILI SU RUOTE, CM. 120			17/11/2010	147,00			147,00
820		APPENDIABITIA COLONNA			17/11/2010	23,11			23,11
821		SEDIA ATTESA FISSA COLOR ARANCIO			17/11/2010	32,44			32,44
822		SEDIA SALA CONFERENZA COLORE NERO			17/11/2010	55,90			55,90
823		SEDIA SALA CONFERENZA COLORE NERO			17/11/2010	55,90			55,90
824		SEDIA SALA CONFERENZA COLORE NERO			17/11/2010	55,90			55,90
825		SEDIA SALA CONFERENZA COLORE NERO			17/11/2010	55,90			55,90
826		SEDIA SALA CONFERENZA COLORE NERO			17/11/2010	55,90			55,90
827		SEDIA SALA CONFERENZA COLORE NERO			17/11/2010	55,90			55,90
828		SEDIA SALA CONFERENZA COLORE NERO			17/11/2010	55,90			55,90
829		POLTRONA OPERATIVA A NORMA 626/94 COLOR ARANCIO			17/11/2010	80,04			80,04
830		POLTRONA OPERATIVA A NORMA 626/94 COLOR ARANCIO			17/11/2010	80,04			80,04
831		SEDIA SALA CONFERENZA COLORE NERO			17/11/2010	55,90			55,90
832		SEDIA SALA CONFERENZA COLORE NERO			17/11/2010	55,90			55,90
833		SEDIA SALA CONFERENZA COLORE NERO			17/11/2010	55,90			55,90
834		SEDIA SALA CONFERENZA COLORE NERO			17/11/2010	55,90			55,90
835		SEDIA SALA CONFERENZA COLORE NERO			17/11/2010	55,90			55,90
836		SEDIA SALA CONFERENZA COLORE NERO			17/11/2010	55,90			55,90
837		SEDIA SALA CONFERENZA COLORE NERO			17/11/2010	55,90			55,90
838		SEDIA SALA CONFERENZA COLORE NERO			17/11/2010	55,90			55,90
839		SEDIA SALA CONFERENZA COLORE NERO			17/11/2010	55,90			55,90
840		SEDIA SALA CONFERENZA COLORE NERO			17/11/2010	55,90			55,90
841		SEDIA SALA CONFERENZA COLORE NERO			17/11/2010	55,90			55,90
842		POLTRONA DIREZIONALE COLORE NERO			17/11/2010	223,20			223,20
843		POLTRONA DIREZIONALE COLORE NERO			17/11/2010	223,20			223,20
844		POLTRONA DIREZIONALE COLORE NERO			17/11/2010	223,20			223,20
845		POLTRONA DIREZIONALE COLORE NERO			17/11/2010	223,20			223,20

**Giornale movimenti beni di proprietà (Costo Fiscale)**

dal 01/01/2014 al 31/12/2014

Categoria Fiscale	1 MOBILI, ARREDI, OGGETTI ARTISTICI, MACCHIDA SCRIVERE, PC	C/immobilizz. CATE1	MOBILI, ARREDI, OGGETTI ARTISTICI, MACCHIDA SCRIVERE, PC	Sit. Iniziale	Incrementi	Diminuzioni	Sit. Finale
Num. Inventario	Descrizione	Data					
785	SEDIA SALA CONFERENZA COLORE NERO	17/11/2010		55,90			55,90
786	SEDIA SALA CONFERENZA COLORE NERO	17/11/2010		55,90			55,90
787	SEDIA SALA CONFERENZA COLORE NERO	17/11/2010		55,90			55,90
788	SEDIA SALA CONFERENZA COLORE NERO	17/11/2010		55,90			55,90
789	SEDIA SALA CONFERENZA COLORE NERO	17/11/2010		55,90			55,90
790	SEDIA SALA CONFERENZA COLORE NERO	17/11/2010		55,90			55,90
791	SEDIA SALA CONFERENZA COLORE NERO	17/11/2010		55,90			55,90
792	SEDIA SALA CONFERENZA COLORE NERO	17/11/2010		55,90			55,90
793	SEDIA SALA CONFERENZA COLORE NERO	17/11/2010		55,90			55,90
794	SEDIA SALA CONFERENZA COLORE NERO	17/11/2010		55,90			55,90
795	SEDIA SALA CONFERENZA COLORE NERO	17/11/2010		55,90			55,90
796	SEDIA SALA CONFERENZA COLORE NERO	17/11/2010		55,90			55,90
797	SEDIA SALA CONFERENZA COLORE NERO	17/11/2010		55,90			55,90
798	SEDIA SALA CONFERENZA COLORE NERO	17/11/2010		55,90			55,90
799	SEDIA SALA CONFERENZA COLORE NERO	17/11/2010		55,90			55,90
800	SEDIA SALA CONFERENZA COLORE NERO	17/11/2010		55,90			55,90
801	SEDIA SALA CONFERENZA COLORE NERO	17/11/2010		55,90			55,90
802	SEDIA SALA CONFERENZA COLORE NERO	17/11/2010		55,90			55,90
803	SEDIA SALA CONFERENZA COLORE NERO	17/11/2010		55,90			55,90
804	SEDIA SALA CONFERENZA COLORE NERO	17/11/2010		55,90			55,90
805	SEDIA SALA CONFERENZA COLORE NERO	17/11/2010		55,90			55,90
806	SEDIA SALA CONFERENZA COLORE NERO	17/11/2010		55,90			55,90
807	SEDIA SALA CONFERENZA COLORE NERO	17/11/2010		55,90			55,90
808	SEDIA SALA CONFERENZA COLORE NERO	17/11/2010		55,90			55,90
809	SEDIA SALA CONFERENZA COLORE NERO	17/11/2010		55,90			55,90
810	SEDIA SALA CONFERENZA COLORE NERO	17/11/2010		55,90			55,90
811	SEDIA SALA CONFERENZA COLORE NERO	17/11/2010		55,90			55,90
812	SEDIA SALA CONFERENZA COLORE NERO	17/11/2010		55,90			55,90
813	SEDIA SALA CONFERENZA COLORE NERO	17/11/2010		55,90			55,90
814	SEDIA SALA CONFERENZA COLORE NERO	17/11/2010		55,90			55,90
815	SEDIA SALA CONFERENZA COLORE NERO	17/11/2010		55,90			55,90

**Giornale movimenti beni di proprietà (Costo Fiscale)**

dai 01/01/2014 al 31/12/2014

Categoria Fiscale	1 MOBILI, ARREDI, OGGETTI ARTISTICI, MACCHI.DA SCRIVERE, PC	MOBILI, ARREDI, OGGETTI ARTISTICI, MACCHI.DA SCRIVERE, PC	CATE1	Climmobilitz.	Data	Sit. Iniziale	Incrementi	Diminuzioni	Sit. Finale
Num. Inventario	Descrizione								
756	POLTRONA OPERATIVA ALTA ELEV. GAS TESSUTO ARANCIO				14/05/2010	80,04			80,04
757	POLTRONA OPERATIVA ALTA ELEV. GAS TESSUTO ARANCIO				14/05/2010	80,04			80,04
758	SEDIA FISSA 4 PIEDI TESSUTO ARANCIO				14/05/2010	32,44			32,44
759	MOBILE ALTO CM 90X45X200H				14/05/2010	240,12			240,12
760	MOBILE ALTO CM 90X45X200H				14/05/2010	240,12			240,12
761	POLTRONA OPERATIVA ALTA ELEV. GAS TESSUTO ARANCIO				14/05/2010	80,04			80,04
762	SEDIA FISSA 4 PIEDI TESSUTO ARANCIO				14/05/2010	32,44			32,44
763	SCRIVANIA GAMBA METALLICA CM. 160X80				14/05/2010	150,34			150,34
764	CASSETTIERA SU RUOTE 4 CASSETTI				14/05/2010	121,10			121,10
765	PORTA PC GAMBA METALLICA CM 80X60				14/05/2010	102,31			102,31
743	SWITCH LN-118 NETWORK				19/05/2010	19,99			19,99
766	LAVAGNA MAGNETICA				15/06/2010	100,80			100,80
767	LAVAGNA MAGNETICA				15/06/2010	100,80			100,80
768	SWITCH 5 PORTE LAN 10/100				05/08/2010	15,00			15,00
769	SWITCH 5 PORTE LAN 10/100				05/08/2010	15,00			15,00
770	SWITCH 5 PORTE LAN 10/100				05/08/2010	15,00			15,00
771	LOGITECH PROFESSIONAL PRESENTER R800 ? TELECOMANDO PRESENTAZION				05/08/2010	78,00			78,00
772	CALCOLATRICE OLIVETTI LOGOS 812				05/08/2010	75,99			75,99
773	LAVAGNA MAGNETICA IN ALLUMINIO CM 100X150				18/10/2010	100,80			100,80
774	LAVAGNA MAGNETICA IN ALLUMINIO CM 100X150				18/10/2010	100,80			100,80
775	ARMADIO FORTE SPESSORE IN LAMIERA				04/11/2010	420,00			420,00
776	ARMADIO FORTE SPESSORE IN LAMIERA				04/11/2010	420,00			420,00
777	ARMADIO FORTE SPESSORE IN LAMIERA				04/11/2010	420,00			420,00
778	SEDIA SALA CONFERENZA COLORE NERO				17/11/2010	55,90			55,90
779	SEDIA SALA CONFERENZA COLORE NERO				17/11/2010	55,90			55,90
780	SEDIA SALA CONFERENZA COLORE NERO				17/11/2010	55,90			55,90
781	SEDIA SALA CONFERENZA COLORE NERO				17/11/2010	55,90			55,90
782	SEDIA SALA CONFERENZA COLORE NERO				17/11/2010	55,90			55,90
783	SEDIA SALA CONFERENZA COLORE NERO				17/11/2010	55,90			55,90
784	SEDIA SALA CONFERENZA COLORE NERO				17/11/2010	55,90			55,90



**Giornale movimenti beni di proprietà (Costo Fiscale)**

dal 01/01/2014 al 31/12/2014

Categoria Fiscale	1 MOBILI, ARREDI, OGGETTI ARTISTICI, MACCHI.DA SCRIVERE, PC	C/Immobilizz.	CATE1	MOBILI, ARREDI, OGGETTI ARTISTICI, MACCHI.DA SCRIVERE, PC	Diminuzioni	Incrementi	Sit. Iniziale	Sit. Finale
Num. Inventario	Descrizione	Data						
724	SEDIA FISSA ATTESA S/B TESSUTO ARANCIO	31/03/2010					32,44	32,44
725	MOBILE ALTO DA CM 90X45X200 H	31/03/2010					240,12	240,12
726	CASSETTIERA 4 CASSETTI SU RUOTE	31/03/2010					121,11	121,11
727	PORTA PC DA 80X60	31/03/2010					102,32	102,32
728	SCRIVANIA DA 160X80 STRUTT. MET. PIANO ACERO	31/03/2010					150,34	150,34
729	CASSETTIERA 4 CASSETTI SU RUOTE	31/03/2010					121,11	121,11
730	MOBILE ALTO DA CM 90X45X200 H	31/03/2010					240,12	240,12
731	MOBILE ALTO DA CM 90X45X200 H	31/03/2010					240,12	240,12
732	SEDIA FISSA ATTESA S/B TESSUTO ARANCIO	31/03/2010					32,44	32,44
733	MOBILE ALTO DA CM 90X45X200 H	31/03/2010					240,12	240,12
734	MOBILE ALTO DA CM 90X45X200 H	31/03/2010					240,12	240,12
735	CASSETTIERA 4 CASSETTI SU RUOTE	31/03/2010					121,11	121,11
736	SCRIVANIA DA 160X80 STRUTT. MET. PIANO ACERO	31/03/2010					150,34	150,34
737	PORTA PC DA 80X60	31/03/2010					102,32	102,32
738	MOBILE ALTO DA CM 90X45X200 H	31/03/2010					240,12	240,12
739	CASSETTIERA 4 CASSETTI SU RUOTE	31/03/2010					121,11	121,11
740	PORTA PC DA 80X60	31/03/2010					102,32	102,32
741	PORTA PC DA 80X60	31/03/2010					102,32	102,32
742	LAVAGNA MAGNETICA	21/04/2010					100,80	100,80
744	SCRIVANIA Gamba METALLICA CM. 160X80	14/05/2010					150,34	150,34
745	PORTA PC Gamba METALLICA CM 80X60	14/05/2010					102,31	102,31
746	CASSETTIERA SU RUOTE 4 CASSETTI	14/05/2010					121,10	121,10
747	POLTRONA OPERATIVA ALTA ELEV. GAS TESSUTO ARANCIO	14/05/2010					80,04	80,04
748	SEDIA FISSA 4 PIEDI TESSUTO ARANCIO	14/05/2010					32,44	32,44
749	SCRIVANIA Gamba METALLICA CM. 160X80	14/05/2010					150,34	150,34
750	PORTA PC Gamba METALLICA CM 80X60	14/05/2010					102,31	102,31
751	CASSETTIERA SU RUOTE 4 CASSETTI	14/05/2010					121,10	121,10
752	SEDIA FISSA 4 PIEDI TESSUTO ARANCIO	14/05/2010					32,44	32,44
753	SCRIVANIA Gamba METALLICA CM. 160X80	14/05/2010					150,34	150,34
754	PORTA PC Gamba METALLICA CM 80X60	14/05/2010					102,31	102,31
755	CASSETTIERA SU RUOTE 4 CASSETTI	14/05/2010					121,10	121,10



**Giornale movimenti peni ai propriea (Costo Fiscale)**

dal 01/01/2014 al 31/12/2014

Categoria Fiscale	Descrizione	1 MOBILI, ARREDI, OGGETTI ARTISTICI, MACCHI.DA SCRIVERE, PC	C/Immobilizz. CATE1	MOBILI, ARREDI, OGGETTI ARTISTICI, MACCHI.DA SCRIVERE, PC	Sit. Iniziale	Incrementi	Diminuzioni	Sit. Finale
Num. Inventario	CANCELLAZIONE	Data						
695	PC ASSEMBLATO AGO BTO	23/03/2010		1.080,00				1.080,00
696	MONITOR 19" LCD	23/03/2010		206,40				206,40
697	GRUPPO DI CONTINUITA' UPS APC	23/03/2010		168,00				168,00
698	PC ASSEMBLATO AGO BTO	23/03/2010		1.080,00				1.080,00
699	MONITOR 19" LCD	23/03/2010		206,40				206,40
700	GRUPPO DI CONTINUITA' UPS APC	23/03/2010		168,00				168,00
701	STAMPANTE OKI B410DN	23/03/2010		219,59				219,59
702	GRUPPO DI CONTINUITA' UPS APC	23/03/2010		168,00				168,00
703	STAMPANTE OKI B410DN	23/03/2010		219,59				219,59
704	MONITOR 19" LCD	23/03/2010		206,40				206,40
705	PC ASSEMBLATO AGO BTO	23/03/2010		1.080,00				1.080,00
706	GRUPPO DI CONTINUITA' UPS APC	23/03/2010		168,00				168,00
1073	SCRIVANIA 160X80	31/03/2010		150,34				150,34
707	PORTA PC DA 80X60	31/03/2010		102,32				102,32
708	PORTA PC DA 80X60	31/03/2010		102,32				102,32
709	SCRIVANIA DA 160X80 STRUTT. MET. PIANO ACERO	31/03/2010		150,34				150,34
710	CASSETTIERA 4 CASSETTI SU RUOTE	31/03/2010		121,11				121,11
711	SCRIVANIA DA 160X80 STRUTT. MET. PIANO ACERO	31/03/2010		150,34				150,34
712	PORTA PC DA 80X60	31/03/2010		102,32				102,32
713	SCRIVANIA DA 160X80 STRUTT. MET. PIANO ACERO	31/03/2010		150,34				150,34
714	MOBILE ALTO DA CM 90X45X200 H	31/03/2010		240,12				240,12
715	MOBILE ALTO DA CM 90X45X200 H	31/03/2010		240,12				240,12
716	POLTRONA OPERATIVA CONF. 626 TESSUTO ARANCIO	31/03/2010		80,04				80,04
717	POLTRONA OPERATIVA CONF. 626 TESSUTO ARANCIO	31/03/2010		80,04				80,04
718	POLTRONA OPERATIVA CONF. 626 TESSUTO ARANCIO	31/03/2010		80,04				80,04
719	POLTRONA OPERATIVA CONF. 626 TESSUTO ARANCIO	31/03/2010		80,04				80,04
720	POLTRONA OPERATIVA CONF. 626 TESSUTO ARANCIO	31/03/2010		80,04				80,04
721	SEDIA FISSA ATTESA S/B TESSUTO ARANCIO	31/03/2010		32,44				32,44
722	SEDIA FISSA ATTESA S/B TESSUTO ARANCIO	31/03/2010		32,44				32,44
723	SEDIA FISSA ATTESA S/B TESSUTO ARANCIO	31/03/2010		32,44				32,44

**Giornale movimenti beni di proprietà (Costo Fiscale)**

dal 01/01/2014 al 31/12/2014

Categoria Fiscale	1 MOBILI, ARREDI, OGGETTI ARTISTICI, MACCHIDA SCRIVERE, PC	MOBILI, ARREDI, OGGETTI ARTISTICI, MACCHIDA SCRIVERE, PC	CATE1	Clmmobilizz.	DATE1	Mobili, Arredi, Oggetti Artistici, Macchida Scrivere, PC	Sit. Iniziale	Incrementi	Sit. Finale
Num. Inventario	Descrizione	GRUPPO DI CONTINUITA' UPS APC	Data	23/03/2010	168,00	168,00	168,00	168,00	168,00
662	GRUPPO DI CONTINUITA' UPS APC		23/03/2010		168,00				168,00
664	GRUPPO DI CONTINUITA' UPS APC		23/03/2010		168,00				168,00
665	PC ASSEMBLATO AGO BTO		23/03/2010		1.080,00				1.080,00
666	MONITOR 19" LCD		23/03/2010		206,40				206,40
668	STAMPANTE OKI B410DN		23/03/2010		219,59				0,00
	CANCELLAZIONE		30/04/2014				219,59		
669	PC ASSEMBLATO AGO BTO		23/03/2010		1.080,00				1.080,00
670	MONITOR 19" LCD		23/03/2010		206,40				206,40
671	GRUPPO DI CONTINUITA' UPS APC		23/03/2010		168,00				168,00
672	MONITOR 19" LCD		23/03/2010		206,40				206,40
673	MONITOR 19" LCD		23/03/2010		206,40				206,40
674	PC ASSEMBLATO AGO BTO		23/03/2010		1.080,00				1.080,00
675	PC ASSEMBLATO AGO BTO		23/03/2010		1.080,00				1.080,00
676	GRUPPO DI CONTINUITA' UPS APC		23/03/2010		168,00				168,00
677	GRUPPO DI CONTINUITA' UPS APC		23/03/2010		168,00				168,00
678	PC ASSEMBLATO AGO BTO		23/03/2010		1.080,00				1.080,00
679	GRUPPO DI CONTINUITA' UPS APC		23/03/2010		168,00				168,00
681	PC ASSEMBLATO AGO BTO		23/03/2010		1.080,00				1.080,00
682	GRUPPO DI CONTINUITA' UPS APC		23/03/2010		168,00				168,00
683	GRUPPO DI CONTINUITA' UPS APC		23/03/2010		168,00				168,00
684	GRUPPO DI CONTINUITA' UPS APC		23/03/2010		168,00				168,00
685	PC ASSEMBLATO AGO BTO		23/03/2010		1.080,00				1.080,00
686	GRUPPO DI CONTINUITA' UPS APC		23/03/2010		168,00				168,00
687	MONITOR 19" LCD		23/03/2010		206,40				206,40
688	PC ASSEMBLATO AGO BTO		23/03/2010		1.080,00				1.080,00
689	GRUPPO DI CONTINUITA' UPS APC		23/03/2010		168,00				168,00
690	MONITOR 19" LCD		23/03/2010		206,40				206,40
691	PC ASSEMBLATO AGO BTO		23/03/2010		1.080,00				1.080,00
692	MONITOR 19" LCD		23/03/2010		206,40				206,40
693	GRUPPO DI CONTINUITA' UPS APC		23/03/2010		168,00				168,00
694	STAMPANTE OKI B410DN		23/03/2010		219,59				0,00

# Giornale movimenti beni di proprietà' (Costo Fiscale)

dal 01/01/2014 al 31/12/2014

Categoria Fiscale 1 MOBILI, ARREDI, OGGETTI ARTISTICI, MACCHILDA SCRIVERE, PC C/Immobilizz. CATEI MOBILI, ARREDI, OGGETTI ARTISTICI, MACCHILDA SCRIVERE, PC

Num. Inventario	Descrizione	Data	Sit. Iniziale	Incrementi	Sit. Finale
630	PC RACK ASSEMBLATO R2	23/03/2010	2.520,00		2.520,00
631	PC RACK ASSEMBLATO R1	23/03/2010	2.520,00		2.520,00
632	GRUPPO DI CONTINUITA' UPS APC	23/03/2010	168,00		168,00
633	GRUPPO DI CONTINUITA' UPS APC	23/03/2010	168,00		168,00
634	GRUPPO DI CONTINUITA' UPS APC	23/03/2010	168,00		168,00
635	GRUPPO DI CONTINUITA' EMERSON	23/03/2010	648,80		648,80
636	PC ASSEMBLATO AGO BTO	23/03/2010	1.080,00		1.080,00
637	MONITOR 19" LCD	23/03/2010	206,40		206,40
638	GRUPPO DI CONTINUITA' UPS APC	23/03/2010	168,00		168,00
639	PC ASSEMBLATO AGO BTO	23/03/2010	1.080,00		1.080,00
640	MONITOR 19" LCD	23/03/2010	206,40		206,40
641	GRUPPO DI CONTINUITA' UPS APC	23/03/2010	168,00		168,00
644	PC ASSEMBLATO AGO BTO	23/03/2010	1.080,00		1.080,00
645	MONITOR 19" LCD	23/03/2010	206,40		206,40
646	GRUPPO DI CONTINUITA' UPS APC	23/03/2010	168,00		168,00
647	STAMPANTE OKI B410DN	23/03/2010	219,59		219,59
648	MONITOR 19" LCD	23/03/2010	206,40		206,40
649	PC ASSEMBLATO AGO BTO	23/03/2010	1.080,00		1.080,00
650	GRUPPO DI CONTINUITA' UPS APC	23/03/2010	168,00		168,00
651	STAMP. LASERJET P2055D	23/03/2010	354,90		354,90
652	GRUPPO DI CONTINUITA' UPS APC	23/03/2010	168,00		168,00
653	PC ASSEMBLATO AGO BTO	23/03/2010	1.080,00		1.080,00
654	PC ASSEMBLATO AGO BTO	23/03/2010	1.080,00		1.080,00
655	STAMPANTE OKI B410DN	23/03/2010	219,59		219,59
656	GRUPPO DI CONTINUITA' UPS APC	23/03/2010	168,00		168,00
657	PC ASSEMBLATO AGO BTO	23/03/2010	1.080,00		1.080,00
658	MONITOR 19" LCD	23/03/2010	206,40		206,40
659	STAMPANTE OKI B410DN	23/03/2010	219,59		219,59
660	PC ASSEMBLATO AGO BTO	23/03/2010	1.080,00		1.080,00
661	MONITOR 19" LCD	23/03/2010	206,40		206,40



**Giornale movimenti beni ai proprieta (Costo Fiscale)**

dal 01/01/2014 al 31/12/2014

Categoria Fiscale	Descrizione	1 MOBILI, ARREDI, OGGETTI ARTISTICI, MACCHILI.DA SCRIVERE, PC	C/Immobilizz. CATE1	Mobili, ARREDI, OGGETTI ARTISTICI, MACCHILI.DA SCRIVERE, PC	Sit. Iniziale	Incrementi	Diminuzioni	Sit. Finale
Num. Inventario					Data			
601	STAMPANTE ZEBRA GK420T				23/03/2010	413,50		413,50
602	MONITOR 19" LCD				23/03/2010	206,40		206,40
603	STAMP.LASERJET P2055D				23/03/2010	354,90		354,90
604	TELEFAX BROTHER FAX2825				23/03/2010	232,44		232,44
605	TELEFAX BROTHER FAX2825				23/03/2010	232,44		232,44
606	TELEFAX BROTHER FAX2825				23/03/2010	232,44		232,44
607	TELEFAX BROTHER FAX2825				23/03/2010	232,44		232,44
608	TELEFAX BROTHER FAX2825				23/03/2010	232,44		232,44
609	STAMPANTE OKI B410DN				23/03/2010	219,59		219,59
610	STAMPANTE OKI B410DN				23/03/2010	219,59		0,00
	CANCELLAZIONE				30/04/2014		219,59	
611	STAMPANTE OKI B410DN				23/03/2010	219,59		0,00
	CANCELLAZIONE				30/04/2014		219,59	
612	STAMPANTE OKI B410DN				23/03/2010	219,59		0,00
	CANCELLAZIONE				30/04/2014		219,59	
613	STAMPANTE OKI B410DN				23/03/2010	219,59		219,59
614	STAMPANTE OKI B410DN				23/03/2010	219,59		219,59
615	STAMPANTE OKI B410DN				23/03/2010	219,59		219,59
616	STAMP.LASERJET P2055D				23/03/2010	354,90		354,90
617	STAMP.LASERJET P2055D				23/03/2010	354,90		354,90
618	STAMPANTE ZEBRA GK420T				23/03/2010	413,50		413,50
619	PC ASSEMBLATO AGO BTO				23/03/2010	1.080,00		1.080,00
620	PC ASSEMBLATO AGO BTO				23/03/2010	1.080,00		1.080,00
621	PC ASSEMBLATO AGO BTO				23/03/2010	1.080,00		1.080,00
622	MONITOR 19" LCD				23/03/2010	206,40		206,40
623	MONITOR 19" LCD				23/03/2010	206,40		206,40
624	SWITCH KYM 4FORTE MULTIPC				23/03/2010	344,93		344,93
625	MONITOR 19" LCD				23/03/2010	206,40		206,40
626	MONITOR 19" LCD				23/03/2010	206,40		206,40
627	MONITOR 19" LCD				23/03/2010	206,40		206,40
628	MONITOR 19" LCD				23/03/2010	206,40		206,40
629	MASTER SWITCH 8VIE				23/03/2010	1.224,00		1.224,00



Categoria Fiscale	1 MOBILI, ARREDI, OGGETTI ARTISTICI, MACCHILDA SCRIVERE, PC	MOBILI, ARREDI, OGGETTI ARTISTICI, MACCHILDA SCRIVERE, PC						
Num. Inventario	Descrizione	C/Immobilizz.	CATE1	Data	Sit. Iniziale	Incrementi	Diminuzioni	Sit. Finale
577	CALCOLATRICE OLIVETTI LOGOS 812			25/02/2010	75,00			75,00
578	CALCOLATRICE OLIVETTI LOGOS 812			25/02/2010	75,00			75,00
579	CALCOLATRICE OLIVETTI LOGOS 812			25/02/2010	75,00			75,00
580	CALCOLATRICE OLIVETTI LOGOS 812			25/02/2010	75,00			75,00
581	LAVAGNA MAGNETICA CON CORNICE IN ALLUMINIO E PORTA ACCESSORDIM.90			25/02/2010	70,00			70,00
586	OLIO SU TELA "VISITA ALLA CITTA' DI CATANZARO", OPERA IN ORIZZONTALE			01/03/2010	2.500,00			2.500,00
587	OLIO SU TELA "CATANZARO IN EVOLUZIONE" OPERA IN VERTICALE			01/03/2010	0,00			0,00
588	STAMP.LASERJET P2055D			23/03/2010	354,90			354,90
589	STAMPANTE OKI B410DN			23/03/2010	219,59			219,59
585	PC ASSEMBLATO AGO BTO			23/03/2010	1.080,00			1.080,00
586	MONITOR 19" LCD			23/03/2010	206,40			206,40
587	GRUPPO DI CONTINUITA" UPS APC			23/03/2010	168,00			168,00
588	NOTEBOOK ACER A0 D250-0BB			23/03/2010	420,00			420,00
589	NOTEBOOK ACER A0 D250-0BB			23/03/2010	420,00			420,00
590	NOTEBOOK ACER A0 D250-0BB			23/03/2010	420,00			420,00
591	CANCELLAZIONE			13/02/2014			420,00	
592	CANCELLAZIONE			23/03/2010	420,00			420,00
593	PC ASSEMBLATO AGO BTO			23/03/2010	1.080,00			1.080,00
594	MONITOR 19" LCD			23/03/2010	206,40			206,40
595	GRUPPO DI CONTINUITA" UPS APC			23/03/2010	168,00			168,00
596	PC ASSEMBLATO AGO BTO			23/03/2010	1.080,00			1.080,00
597	MONITOR 19" LCD			23/03/2010	206,40			206,40
598	GRUPPO DI CONTINUITA" UPS APC			23/03/2010	168,00			168,00
599	PC ASSEMBLATO AGO BTO			23/03/2010	1.080,00			1.080,00
600	MONITOR 19" LCD			23/03/2010	206,40			206,40
601	GRUPPO DI CONTINUITA" UPS APC			23/03/2010	168,00			168,00

**Giornale movimenti peni di proprietà (Costo Fiscale)**

dal 01/01/2014 al 31/12/2014

Categoria Fiscale	1 MOBILI, ARREDI, OGGETTI ARTISTICI, MACCHIE DA SCRIVERE, PC	C/immobilizz.	CATE1	Mobili, ARREDI, OGGETTI ARTISTICI, MACCHIE DA SCRIVERE, PC	Sit. Iniziale	Incrementi	Sit. Finale
Num. Inventario	Descrizione	Data			545,45	Diminuzioni	545,45
531	PANNELLO FOTOGRAFICO 70X100 FRANCESCO STOCCO	04/09/2009			545,45		545,45
532	PANNELLO FOTOGRAFICO 70X100 LAGO AMPOLLINO	04/09/2009			545,45		545,45
533	PANNELLO FOTOGRAFICO 70X100 PANORAMICA VERSANTE EST	04/09/2009			545,45		545,45
534	PANNELLO FOTOGRAFICO 70X100 TORRE DI CARLO V	04/09/2009			545,45		545,45
535	PANNELLO FOTOGRAFICO 70X100 COMPLESSO S.GIOVANNI	04/09/2009			545,45		545,45
536	PANNELLO FOTOGRAFICO 70X100 VILLA DE LEO COSTA VIOLA	04/09/2009			545,45		545,45
537	PANNELLO FOTOGRAFICO 70X100 GOLE GROCCHIO	04/09/2009			545,45		545,45
538	PANNELLO FOTOGRAFICO 70X100 VALLI CUJPE	04/09/2009			545,45		545,45
539	PANNELLO FOTOGRAFICO 70X100 LAGO PASSANTE SILA PICCOLA	04/09/2009			545,45		545,45
540	PANNELLO FOTOGRAFICO 70X100 VEDUTA DEL MARCHESATO	04/09/2009			545,45		545,45
550	BACHECA 70 X 100	08/09/2009			294,00		294,00
551	ARMADIO DI SICUREZZA	16/10/2009			1.080,00		1.080,00
552	ARMADIO DI SICUREZZA	16/10/2009			1.080,00		1.080,00
553	ARMADIO DI SICUREZZA	16/10/2009			1.080,00		1.080,00
554	BAR CODE SCANNER METEOR	25/10/2009			60,00		60,00
557	UPS RACK 2100W	20/11/2009			0,00		0,00
560	STAMPANTE HL 2150 N BROTHER	01/01/2010			135,00		135,00
561	STAMPANTE HL 2150 N BROTHER	01/01/2010			135,00		135,00
562	STAMPANTE HL 2150 N BROTHER	01/01/2010			135,00		0,00
	CANCELLAZIONE	30/04/2014				135,00	
563	STAMPANTE HL 2150 N BROTHER	01/01/2010			135,00		135,00
564	STAMPANTE HL 2150 N BROTHER	01/01/2010			135,00		135,00
565	STAMPANTE HL 2150 N BROTHER	01/01/2010			135,00		135,00
570	CALCOLATRICE OLIVETTI LOGOS 812	25/02/2010			75,00		75,00
571	CALCOLATRICE OLIVETTI LOGOS 812	25/02/2010			75,00		75,00
572	CALCOLATRICE OLIVETTI LOGOS 812	25/02/2010			75,00		75,00
573	CALCOLATRICE OLIVETTI LOGOS 812	25/02/2010			75,00		75,00
574	CALCOLATRICE OLIVETTI LOGOS 812	25/02/2010			75,00		75,00
575	CALCOLATRICE OLIVETTI LOGOS 812	25/02/2010			75,00		0,00
	CANCELLAZIONE	30/04/2014				75,00	
576	CALCOLATRICE OLIVETTI LOGOS 812	25/02/2010			75,00		75,00

**Giornale movimenti beni di proprietà (Costo Fiscale)**

dal 01/01/2014 al 31/12/2014

Categoria Fiscale	1 MOBILI, ARREDI, OGGETTI ARTISTICI, MACCHIE DA SCRIVERE, PC	MOBILI, ARREDI, OGGETTI ARTISTICI, MACCHIE DA SCRIVERE, PC	C/Immobilizz. CATEI	Sit. Iniziale	Incrementi	Diminuzioni	Sit. Finale
Num. Inventario	Descrizione	Data					
502	TELEFONO ALCATEL-LUCENT IP TOUCH 4018 IP	31/07/2009		282,17			282,17
503	TELEFONO ALCATEL-LUCENT IP TOUCH 4018 IP	31/07/2009		282,17			282,17
504	TELEFONO ALCATEL-LUCENT IP TOUCH 4018 IP	31/07/2009		282,17			282,17
505	TELEFONO ALCATEL-LUCENT IP TOUCH 4018 IP	31/07/2009		282,17			282,17
506	TELEFONO ALCATEL-LUCENT IP TOUCH 4018 IP	31/07/2009		282,17			282,17
507	TELEFONO ALCATEL-LUCENT IP TOUCH 4018 IP	31/07/2009		282,17			282,17
508	TELEFONO ALCATEL-LUCENT IP TOUCH 4018 IP	31/07/2009		282,17			282,17
510	TELEFONO ALCATEL-LUCENT IP TOUCH 4018 IP	31/07/2009		282,17			282,17
511	TELEFONO ALCATEL-LUCENT IP TOUCH 4018 IP	31/07/2009		282,17			282,17
512	TELEFONO ALCATEL-LUCENT IP TOUCH 4018 IP	31/07/2009		282,17			282,17
513	TELEFONO ALCATEL-LUCENT IP TOUCH 4018 IP	31/07/2009		282,17			282,17
541	TELEFONO ALCATEL-LUCENT IP TOUCH SET INTERNATIONAL	31/07/2009		282,17			282,17
542	TELEFONO ALCATEL-LUCENT IP TOUCH SET INTERNATIONAL	31/07/2009		282,17			282,17
543	TELEFONO ALCATEL-LUCENT IP TOUCH SET INTERNATIONAL	31/07/2009		282,17			282,17
544	TELEFONO ALCATEL-LUCENT IP TOUCH 4018 IP	31/07/2009		282,17			282,17
524	ARMADIO RACK SERVER DA 42U 800X1000 COMPLETO	31/08/2009		2.160,00			2.160,00
525	SERVER RACK IBM X3550	31/08/2009		7.621,20			7.621,20
526	STORE CENTER LOMEGA	31/08/2009		2.386,80			2.386,80
527	UPS RACK 2100W	31/08/2009		2.100,00			0,00
	FUORI USO	24/03/2014			2.100,00		
514	FOTO PANORAMICA 70X100 CON PANNELLO SCILLA	03/09/2009		360,00			360,00
515	FOTO AEREA 70X100 CON PANNELLO CATANZARO	03/09/2009		662,40			662,40
516	FOTO PANORAMICA 70X100 CON PANNELLO CORSO MAZZINI	03/09/2009		360,00			360,00
517	FOTO AEREA 70X100 CON PANNELLO BORGIA	03/09/2009		662,40			662,40
518	FOTO AEREA 70X100 CON PANNELLO STALETTI"	03/09/2009		662,40			662,40
519	FOTO AEREA 70X100 CON PANNELLO CATANZARO	03/09/2009		662,40			662,40
520	FOTO PANORAMICA 70X100 CON PANNELLO STILO	03/09/2009		360,00			360,00
521	FOTO STAMPATE 70X100 CON PANNELLO SILA PICCOLA	03/09/2009		273,60			273,60
522	FOTO STAMPATE 70X100 CON PANNELLO GOLFO DI SQUILLACE	03/09/2009		273,60			273,60
523	FOTO STAMPATE 70X100 CON PANNELLO LAGO PASSANTE	03/09/2009		273,60			273,60
530	PANNELLO FOTOGRAFICO 100X150 LAGO PASSANTE	04/09/2009		545,45			545,45



**Giornale movimenti beni ai proprieta' (Costo Fiscale)**

dal 01/01/2014 al 31/12/2014

Categoria Fiscale	1 MOBILI, ARREDI, OGGETTI ARTISTICI, MACCHIE DA SCRIVERE, PC	MOBILI, ARREDI, OGGETTI ARTISTICI, MACCHIE DA SCRIVERE, PC	C/Immobilita'	CATE1	Data	Sit. Iniziale	Incrementi	Diminuzioni	Sit. Finale
Num. Inventario	Descrizione	TELEFONO ALCATEL-LUCENT IP TOUCH 4018 IP				282,17			282,17
465	TELEFONO ALCATEL-LUCENT IP TOUCH 4018 IP				31/07/2009	282,17			282,17
466	TELEFONO ALCATEL-LUCENT IP TOUCH 4018 IP				31/07/2009	282,17			282,17
467	TELEFONO ALCATEL-LUCENT IP TOUCH 4018 IP				31/07/2009	282,17			282,17
468	TELEFONO ALCATEL-LUCENT IP TOUCH 4018 IP				31/07/2009	282,17			282,17
469	TELEFONO ALCATEL-LUCENT IP TOUCH 4018 IP				31/07/2009	282,17			282,17
470	TELEFONO ALCATEL-LUCENT IP TOUCH 4018 IP				31/07/2009	282,17			282,17
471	TELEFONO ALCATEL-LUCENT IP TOUCH 4018 IP				31/07/2009	282,17			282,17
472	TELEFONO ALCATEL-LUCENT IP TOUCH 4018 IP				31/07/2009	282,17			282,17
473	TELEFONO ALCATEL-LUCENT IP TOUCH 4018 IP				31/07/2009	282,17			282,17
474	TELEFONO ALCATEL-LUCENT IP TOUCH 4018 IP				31/07/2009	282,17			282,17
475	TELEFONO ALCATEL-LUCENT IP TOUCH 4018 IP				31/07/2009	282,17			282,17
476	TELEFONO ALCATEL-LUCENT IP TOUCH 4018 IP				31/07/2009	282,17			282,17
477	TELEFONO ALCATEL-LUCENT IP TOUCH SET INTERNATIONAL				31/07/2009	282,17			282,17
478	TELEFONO ALCATEL-LUCENT IP TOUCH 4018 IP				31/07/2009	282,17			282,17
479	TELEFONO ALCATEL-LUCENT IP TOUCH 4018 IP				31/07/2009	282,17			282,17
480	TELEFONO ALCATEL-LUCENT IP TOUCH 4018 IP				31/07/2009	282,17			282,17
481	TELEFONO ALCATEL-LUCENT IP TOUCH 4018 IP				31/07/2009	282,17			282,17
482	TELEFONO ALCATEL-LUCENT IP TOUCH 4018 IP				31/07/2009	282,17			282,17
483	TELEFONO ALCATEL-LUCENT IP TOUCH 4018 IP				31/07/2009	282,17			282,17
484	TELEFONO ALCATEL-LUCENT IP TOUCH 4018 IP				31/07/2009	282,17			282,17
485	TELEFONO ALCATEL-LUCENT IP TOUCH 4018 IP				31/07/2009	282,17			282,17
486	TELEFONO ALCATEL-LUCENT IP TOUCH 4018 IP				31/07/2009	282,17			282,17
487	TELEFONO ALCATEL-LUCENT IP TOUCH 4018 IP				31/07/2009	282,17			282,17
488	TELEFONO ALCATEL-LUCENT IP TOUCH 4018 IP				31/07/2009	282,17			282,17
489	TELEFONO ALCATEL-LUCENT IP TOUCH 4018 IP				31/07/2009	282,17			282,17
490	TELEFONO ALCATEL-LUCENT IP TOUCH 4018 IP				31/07/2009	282,17			282,17
491	TELEFONO ALCATEL-LUCENT IP TOUCH 4018 IP				31/07/2009	282,17			282,17
492	TELEFONO ALCATEL-LUCENT IP TOUCH SET INTERNATIONAL				31/07/2009	282,17			282,17
493	TELEFONO ALCATEL-LUCENT IP TOUCH SET INTERNATIONAL				31/07/2009	282,17			282,17
499	TELEFONO ALCATEL-LUCENT IP TOUCH 4018 IP				31/07/2009	282,17			282,17
500	TELEFONO ALCATEL-LUCENT IP TOUCH 4018 IP				31/07/2009	282,17			282,17



**Giornale movimenti beni di proprietà (Costo fiscale)**

dal 01/01/2014 al 31/12/2014

Categoria Fiscale	1 MOBILI, ARREDI, OGGETTI ARTISTICI, MACCH. DA SCRIVERE, PC	MOBILI, ARREDI, OGGETTI ARTISTICI, MACCH. DA SCRIVERE, PC	CATE1	C/immobilizz.	Sit. Iniziale	Incrementi	Diminuzioni	Sit. Finale
Num. Inventario	Descrizione	Data						
663	STAMPANTE BROTHER HL 2150 N	18/03/2009			162,00			162,00
667	STAMPANTE BROTHER HL 2150 N	18/03/2009			162,00			0,00
	CANCELLAZIONE	30/04/2014					162,00	
680	STAMPANTE BROTHER HL 2150 N	18/03/2009			162,00			162,00
74	STAMPANTE HL 2150 N BROTHER	18/03/2009			162,00			162,00
419	MONITOR	27/04/2009			192,00			192,00
420	PC CLIENT UNITA' C.LE CON TASTIERA E MOUSE	27/04/2009			1.824,00			0,00
	CANCELLAZIONE	30/04/2014					1.824,00	
438	PC CLIENT UNITA' C.LE CON TASTIERA E MOUSE	27/04/2009			1.824,00			0,00
	CANCELLAZIONE	30/04/2014					1.824,00	
439	MONITOR	27/04/2009			192,00			192,00
440	GRUPPO CONTINUITA'	27/04/2009			84,00			84,00
441	PC CLIENT UNITA' C.LE CON TASTIERA E MOUSE	27/04/2009			1.824,00			0,00
	CANCELLAZIONE	30/04/2014					1.824,00	
442	MONITOR	27/04/2009			192,00			192,00
443	GRUPPO CONTINUITA'	27/04/2009			84,00			84,00
448	PC CLIENT UNITA' C.LE CON TASTIERA E MOUSE	27/04/2009			1.824,00			0,00
	CANCELLAZIONE	30/04/2014					1.824,00	
449	MONITOR	27/04/2009			192,00			192,00
450	GRUPPO CONTINUITA'	27/04/2009			84,00			84,00
452	GRUPPO CONTINUITA'	27/04/2009			84,00			84,00
509	HUB SWITCH ETHERNET 5 PORTE	21/07/2009			18,48			18,48
546	HUB SWITCH ETHERNET 5 PORTE	21/07/2009			18,48			18,48
547	HUB SWITCH ETHERNET 5 PORTE	21/07/2009			18,48			18,48
548	HUB SWITCH ETHERNET 5 PORTE	21/07/2009			18,48			18,48
549	HUB SWITCH ETHERNET 5 PORTE ATLANTIS LAND	21/07/2009			18,48			18,48
457	GIGABIT WB SMART SWITCH 19"24P	23/07/2009			1.530,60			1.530,60
459	ARMADIO RACK 19" 16 UNITA'	23/07/2009			469,50			469,50
461	TELEFONO ALCATEL-LUCENT IP TOUCH 4018 IP	31/07/2009			282,17			282,17
462	TELEFONO ALCATEL-LUCENT IP TOUCH 4018 IP	31/07/2009			282,17			282,17
463	TELEFONO ALCATEL-LUCENT IP TOUCH 4018 IP	31/07/2009			282,17			282,17
464	TELEFONO ALCATEL-LUCENT IP TOUCH 4018 IP	31/07/2009			282,17			282,17

**Giornale Movimenti beni di proprietà (Costo Fiscale)**

dal 01/01/2014 al 31/12/2014

Categoria Fiscale	1 MOBILI, ARREDI, OGGETTI ARTISTICI, MACCHIDA SCRIVERE, PC	MOBILI, ARREDI, OGGETTI ARTISTICI, MACCHIDA SCRIVERE, PC					
Num. Inventario	Descrizione	C/immobilizz. CATE1	Data	Sit. Iniziale	Incrementi	Diminuzioni	Sit. Finale
431	GRUPPO CONTINUITA"		23/02/2009	84,00			84,00
432	GRUPPO CONTINUITA"		23/02/2009	84,00			84,00
53	PC CLIENT UNITA" C.LE CON TASTIERA E MOUSE		23/02/2009	1.824,00			1.824,00
56	MONITOR		23/02/2009	192,00			192,00
58	GRUPPO CONTINUITA"		23/02/2009	84,00			0,00
	CANCELLAZIONE		30/04/2014		84,00		
411	STAMPANTE HL 2150 N BROTHER		18/03/2009	162,00			162,00
415	STAMPANTE HL 2150 N BROTHER		18/03/2009	162,00			162,00
433	STAMPANTE HL 2150 N BROTHER		18/03/2009	162,00			0,00
	CANCELLAZIONE		30/04/2014		162,00		
435	PC CLIENT UNITA" C.LE CON TASTIERA E MOUSE		18/03/2009	1.824,00			0,00
	CANCELLAZIONE		30/04/2014		1.824,00		
436	MONITOR		18/03/2009	192,00			192,00
437	GRUPPO CONTINUITA"		18/03/2009	84,00			0,00
	CANCELLAZIONE		30/04/2014		84,00		
444	STAMPANTE HL 2150 N BROTHER		18/03/2009	162,00			0,00
	CANCELLAZIONE		30/04/2014		162,00		
445	STAMP. HPLASERCOLOR 5550DN		18/03/2009	5.940,00			5.940,00
446	SERVER COMITEC 5000XVN		18/03/2009	1.560,00			1.560,00
447	SCANNER HP 9250L		18/03/2009	3.540,00			3.540,00
454	STAMPANTE HL 2150 N BROTHER		18/03/2009	162,00			0,00
	CANCELLAZIONE		30/04/2014		162,00		
455	STAMPANTE HL 2150 N BROTHER		18/03/2009	162,00			162,00
456	STAMPANTE HL 2150 N BROTHER		18/03/2009	162,00			162,00
494	STAMPANTE HL 2150 N BROTHER		18/03/2009	162,00			162,00
495	STAMPANTE HL 2150 N BROTHER		18/03/2009	162,00			0,00
	CANCELLAZIONE		30/04/2014		162,00		
501	STAMPANTE HL 2150 N BROTHER		18/03/2009	162,00			0,00
	CANCELLAZIONE		30/04/2014		162,00		
555	STAMPANTE HL 2150 N BROTHER		18/03/2009	162,00			162,00
	CANCELLAZIONE		30/04/2014		162,00		
556	STAMPANTE HL 2150 N BROTHER		18/03/2009	162,00			162,00
642	STAMPANTE BROTHER HL 2150 N		18/03/2009	162,00			162,00
643	STAMPANTE BROTHER HL 2150 N		18/03/2009	162,00			162,00

**Giornale movimenti beni di proprietà (Costo Fiscale)**

dal 01/01/2014 al 31/12/2014

Categoria Fiscale	1 MOBILI, ARREDI, OGGETTI ARTISTICI, MACCHIDA SCRIVERE , PC	C/Immobilizz.	CATE1	MOBILI, ARREDI , OGGETTI ARTISTICI, MACCHI.DA SCRIVERE , PC	Sit. Iniziale	Incrementi	Diminuzioni	Sit. Finale
Num. Inventario	Descrizione	Data						
289	CANCELLAZIONE	30/04/2014			1.824,00			1.824,00
289	GRUPPO CONTINUITA"	23/02/2009			84,00			84,00
302	NOTEBOOK HP	23/02/2009			1.020,00			1.020,00
377	FAX BROTHER 2825	23/02/2009			234,00			0,00
377	CANCELLAZIONE	30/04/2014				234,00		
377	GRUPPO CONTINUITA"	23/02/2009			192,00			192,00
380	MONITOR	23/02/2009			1.824,00			1.824,00
381	GRUPPO CONTINUITA"	23/02/2009			84,00			84,00
382	MONITOR	23/02/2009			192,00			192,00
386	PC CLIENT UNITA" C.LE CON TASTIERA E MOUSE	23/02/2009			1.824,00			1.824,00
382	GRUPPO CONTINUITA"	23/02/2009			84,00			84,00
388	MONITOR	23/02/2009			192,00			192,00
387	PC CLIENT UNITA" C.LE CON TASTIERA E MOUSE	23/02/2009			1.824,00			1.824,00
388	GRUPPO CONTINUITA"	23/02/2009			84,00			84,00
389	MONITOR	23/02/2009			192,00			192,00
390	PC CLIENT UNITA" C.LE CON TASTIERA E MOUSE	23/02/2009			1.824,00			1.824,00
391	GRUPPO CONTINUITA"	23/02/2009			84,00			84,00
392	MONITOR	23/02/2009			192,00			192,00
393	PC CLIENT UNITA" C.LE CON TASTIERA E MOUSE	23/02/2009			1.824,00			1.824,00
394	GRUPPO CONTINUITA"	23/02/2009			84,00			84,00
396	MONITOR	23/02/2009			192,00			192,00
397	PC CLIENT UNITA" C.LE CON TASTIERA E MOUSE	23/02/2009			1.824,00			1.824,00
397	CANCELLAZIONE	30/04/2014				1.824,00		0,00
398	GRUPPO CONTINUITA"	23/02/2009			84,00			84,00
421	PC CLIENT UNITA" C.LE CON TASTIERA E MOUSE	23/02/2009			1.824,00			1.824,00
422	MONITOR	23/02/2009			192,00			192,00
423	PC CLIENT UNITA" C.LE CON TASTIERA E MOUSE	23/02/2009			1.824,00			1.824,00
424	MONITOR	23/02/2009			192,00			192,00
425	PC CLIENT UNITA" C.LE CON TASTIERA E MOUSE	23/02/2009			1.824,00			1.824,00
426	MONITOR	23/02/2009			192,00			192,00
427	MONITOR	23/02/2009			192,00			192,00
428	GRUPPO CONTINUITA"	23/02/2009			84,00			84,00
429	PC CLIENT UNITA" C.LE CON TASTIERA E MOUSE	23/02/2009			1.824,00			1.824,00
430	GRUPPO CONTINUITA"	23/02/2009			84,00			84,00



**Giornale movimenti beni ai proprieta (Costo Fiscale)**

dal 01/01/2014 al 31/12/2014

Categoria Fiscale	1 MOBILI, ARREDI, OGGETTI ARTISTICI, MACCHIDA SCRIVERE, PC	C/immobilizz	CATE1	MOBILI, ARREDI, OGGETTI ARTISTICI, MACCHIDA SCRIVERE, PC	Sit. Iniziale	Incrementi	Diminuzioni	Sit. Finale
Num. Inventario	Descrizione	Data						
368	PORTA PC 80X60	03/12/2008			102,31			102,31
369	PORTA PC 80X60	03/12/2008			102,31			102,31
37	PORTA PC 80X60	03/12/2008			102,31			102,31
38	PORTA PC 80X60	03/12/2008			102,31			102,31
39	CASSETTIERA 4 CASSETTI	03/12/2008			121,10			121,10
40	CASSETTIERA 4 CASSETTI	03/12/2008			121,10			121,10
41	CASSETTIERA 4 CASSETTI	03/12/2008			121,10			121,10
413	PORTA PC 80X60	03/12/2008			102,31			102,31
42	CASSETTIERA 4 CASSETTI	03/12/2008			121,10			121,10
92	CASSETTIERA 4 CASSETTI	03/12/2008			121,10			121,10
93	CASSETTIERA 4 CASSETTI	03/12/2008			121,10			121,10
94	CASSETTIERA 4 CASSETTI	03/12/2008			121,10			121,10
95	CASSETTIERA 4 CASSETTI	03/12/2008			121,10			121,10
96	CASSETTIERA 4 CASSETTI	03/12/2008			121,10			121,10
97	CASSETTIERA 4 CASSETTI	03/12/2008			121,10			121,10
371	FAX SAMSUNG SF 560/R	02/01/2009			192,00			0,00
	CANCELLAZIONE	30/04/2014					192,00	
400	CALCOLATRICE	02/01/2009			81,60			81,60
401	CALCOLATRICE	02/01/2009			81,60			81,60
278	MONITOR	23/02/2009			192,00			192,00
279	PC CLIENT UNITA' C.LE CON TASTIERA E MOUSE	23/02/2009			1.824,00			1.824,00
280	GRUPPO CONTINUITA'	23/02/2009			84,00			84,00
281	MONITOR	23/02/2009			192,00			192,00
282	PC CLIENT UNITA' C.LE CON TASTIERA E MOUSE	23/02/2009			1.824,00			0,00
	CANCELLAZIONE	30/04/2014					1.824,00	
283	GRUPPO CONTINUITA'	23/02/2009			84,00			84,00
284	MONITOR	23/02/2009			192,00			192,00
285	PC CLIENT UNITA' C.LE CON TASTIERA E MOUSE	23/02/2009			1.824,00			1.824,00
286	GRUPPO CONTINUITA'	23/02/2009			84,00			84,00
287	MONITOR	23/02/2009			192,00			192,00
288	PC CLIENT UNITA' C.LE CON TASTIERA E MOUSE	23/02/2009			1.824,00			0,00



**Giornale movimenti beni di proprietà (COSTO FISCALE)**

dati visualizzati al 31/12/2014

Categoria Fiscale	1 MOBILI, ARREDI, OGGETTI ARTISTICI, MACCHILDA SCRIVERE, PC	CATE1	MOBILI, ARREDI, OGGETTI ARTISTICI, MACCHILDA SCRIVERE, PC	Sit. Iniziale	Incrementi	Diminuzioni	Sit. Finale
Num. Inventario	Descrizione	Data					
338	CASSETTIERA 4 CASSETTI	03/12/2008		121,10			121,10
339	CASSETTIERA 4 CASSETTI	03/12/2008		121,10			121,10
34	SCRIVANIA 140X80	03/12/2008		143,72			143,72
340	CASSETTIERA 4 CASSETTI	03/12/2008		121,10			121,10
341	CASSETTIERA 4 CASSETTI	03/12/2008		121,10			121,10
342	ARMADIO ALT. 200HX90	03/12/2008		240,12			240,12
343	ARMADIO ALT. 200HX90	03/12/2008		240,12			240,12
344	SCRIVANIA 140X80	03/12/2008		143,72			143,72
345	SCRIVANIA 160X80	03/12/2008		150,34			150,34
346	SCRIVANIA 160X80	03/12/2008		150,34			150,34
347	SCRIVANIA 160X80	03/12/2008		150,34			150,34
348	ARMADIO ALT. 200HX90	03/12/2008		240,12			240,12
349	ARMADIO ALT. 200HX90	03/12/2008		240,12			240,12
35	PORTA PC 80X60	03/12/2008		102,31			102,31
350	ARMADIO ALT. 200HX90	03/12/2008		240,12			240,12
351	ARMADIO ALT. 200HX90	03/12/2008		240,12			240,12
352	POLTRONA OPERATIVA ARANCIO	03/12/2008		80,04			80,04
353	POLTRONA OPERATIVA ARANCIO	03/12/2008		80,04			80,04
354	POLTRONA OPERATIVA ARANCIO	03/12/2008		80,04			80,04
355	POLTRONA OPERATIVA ARANCIO	03/12/2008		80,04			80,04
356	PORTA PC 80X60	03/12/2008		102,31			102,31
357	PORTA PC 80X60	03/12/2008		102,31			102,31
358	PORTA PC 80X60	03/12/2008		102,31			102,31
359	PORTA PC 80X60	03/12/2008		102,31			102,31
36	PORTA PC 80X60	03/12/2008		102,31			102,31
360	SCRIVANIA 140X80	03/12/2008		143,72			143,72
361	SCRIVANIA 140X80	03/12/2008		143,72			143,72
362	SCRIVANIA 160X80	03/12/2008		150,34			150,34
363	SCRIVANIA 160X80	03/12/2008		150,34			150,34
366	PORTA PC 80X60	03/12/2008		102,31			102,31
367	PORTA PC 80X60	03/12/2008		102,31			102,31

**Giornale movimenti beni ai proprieta (Costo Fiscale)**

dal 01/01/2014 al 31/12/2014

Categoria Fiscale	1 MOBILI, ARREDI, OGGETTI ARTISTICI, MACCHIE DA SCRIVERE, PC	MOBILI, ARREDI, OGGETTI ARTISTICI, MACCHIE DA SCRIVERE, PC					
Num. Inventario	Descrizione	C/Immobilizz. CATE1	Data	Sit. Iniziale	Incrementi	Diminuzioni	Sit. Finale
305	PORTA PC 80X60		03/12/2008	102,31			102,31
306	PORTA PC 80X60		03/12/2008	102,31			102,31
307	PORTA PC 80X60		03/12/2008	102,31			102,31
308	SCRIVANIA 160X80		03/12/2008	150,34			150,34
309	SCRIVANIA 160X80		03/12/2008	150,34			150,34
310	SCRIVANIA 160X80		03/12/2008	150,34			150,34
311	SCRIVANIA 160X80		03/12/2008	150,34			150,34
312	SCRIVANIA 160X80		03/12/2008	150,34			150,34
313	SCRIVANIA 160X80		03/12/2008	150,34			150,34
314	SCRIVANIA 140X80		03/12/2008	143,72			143,72
315	SCRIVANIA 140X80		03/12/2008	143,72			143,72
316	SCRIVANIA 140X80		03/12/2008	143,72			143,72
318	PORTA PC 80X60		03/12/2008	102,31			102,31
319	PORTA PC 80X60		03/12/2008	102,31			102,31
320	SCRIVANIA 140X80		03/12/2008	143,72			143,72
321	PORTA PC 80X60		03/12/2008	102,31			102,31
322	CASSETTIERA 4 CASSETTI		03/12/2008	121,10			121,10
323	CASSETTIERA 4 CASSETTI		03/12/2008	121,10			121,10
324	CASSETTIERA 4 CASSETTI		03/12/2008	121,10			121,10
326	SCRIVANIA 140X80		03/12/2008	143,72			143,72
327	SCRIVANIA 140X80		03/12/2008	143,72			143,72
328	SCRIVANIA 140X80		03/12/2008	143,72			143,72
329	SCRIVANIA 140X80		03/12/2008	143,72			143,72
330	SCRIVANIA 140X80		03/12/2008	143,72			143,72
331	ARMADIO ALT. 200HX90		03/12/2008	240,12			240,12
332	ARMADIO ALT. 200HX90		03/12/2008	240,12			240,12
333	APPENDIABITI COLONNA		03/12/2008	23,11			23,11
334	APPENDIABITI COLONNA		03/12/2008	23,11			23,11



**Giornale movimenti beni di proprietà (Costo fiscale)**

dai 01/01/2014 al 31/12/2014

Categoria Fiscale	1 MOBILI, ARREDI, OGGETTI ARTISTICI, MACCH. DA SCRIVERE, PC	Climmobilizz. CATE1	MOBILI, ARREDI, OGGETTI ARTISTICI, MACCH. DA SCRIVERE, PC	Sit. Iniziale	Incrementi	Diminuzioni	Sit. Finale
Num. Inventario	Descrizione	Data					
194	POLTRONA OPERATIVA ARANCIO	03/12/2008		80,04			80,04
195	POLTRONA OPERATIVA ARANCIO	03/12/2008		80,04			80,04
196	POLTRONA OPERATIVA ARANCIO	03/12/2008		80,04			80,04
197	POLTRONA OPERATIVA ARANCIO	03/12/2008		80,04			80,04
198	POLTRONA OPERATIVA ARANCIO	03/12/2008		80,04			80,04
199	POLTRONA OPERATIVA ARANCIO	03/12/2008		80,04			80,04
200	POLTRONA OPERATIVA ARANCIO	03/12/2008		80,04			80,04
201	POLTRONA OPERATIVA ARANCIO	03/12/2008		80,04			80,04
202	POLTRONA OPERATIVA ARANCIO	03/12/2008		80,04			80,04
203	POLTRONA OPERATIVA ARANCIO	03/12/2008		80,04			80,04
204	POLTRONA OPERATIVA ARANCIO	03/12/2008		80,04			80,04
205	POLTRONA OPERATIVA ARANCIO	03/12/2008		80,04			80,04
206	POLTRONA OPERATIVA ARANCIO	03/12/2008		80,04			80,04
207	POLTRONA OPERATIVA ARANCIO	03/12/2008		80,04			80,04
227	PORTA PC 80X60	03/12/2008		102,31			102,31
228	PORTA PC 80X60	03/12/2008		102,31			102,31
229	PORTA PC 80X60	03/12/2008		102,31			102,31
230	PORTA PC 80X60	03/12/2008		102,31			102,31
233	SCRIVANIA 160X80	03/12/2008		150,34			150,34
236	ARMADIO ALT. 200HX90	03/12/2008		240,12			240,12
237	ARMADIO ALT. 200HX90	03/12/2008		240,12			240,12
238	ARMADIO ALT. 200HX90	03/12/2008		240,12			240,12
239	ARMADIO ALT. 200HX90	03/12/2008		240,12			240,12
240	ARMADIO ALT. 200HX90	03/12/2008		240,12			240,12
241	ARMADIO ALT. 200HX90	03/12/2008		240,12			240,12
242	ARMADIO ALT. 200HX90	03/12/2008		240,12			240,12
243	ARMADIO ALT. 200HX90	03/12/2008		240,12			240,12
268	POLTRONA OPERATIVA ARANCIO	03/12/2008		80,04			80,04
269	POLTRONA OPERATIVA ARANCIO	03/12/2008		80,04			80,04
303	PORTA PC 80X60	03/12/2008		102,31			102,31
304	PORTA PC 80X60	03/12/2008		102,31			102,31

**Giornale movimenti beni di proprietà (Costo fiscale)**

dai 01/01/2014 al 31/12/2014

Categoria Fiscale 1 MOBILI, ARREDI, OGGETTI ARTISTICI, MACCHILI DA SCRIVERE, PC C/immobilizz. CATE1 MOBILI, ARREDI, OGGETTI ARTISTICI, MACCHILI DA SCRIVERE, PC

Num. Inventario	Descrizione	Data	Sit. Iniziale	Incrementi	Diminuzioni	Sit. Finale
70	CASSETTIERA 4 CASSETTI	28/05/2008	121,10			121,10
71	CASSETTIERA 4 CASSETTI	28/05/2008	121,10			121,10
72	CASSETTIERA 4 CASSETTI	28/05/2008	121,10			121,10
73	CASSETTIERA 4 CASSETTI	28/05/2008	121,10			121,10
75	CASSETTIERA 4 CASSETTI	28/05/2008	121,10			121,10
76	CASSETTIERA 4 CASSETTI	28/05/2008	121,10			121,10
77	CASSETTIERA 4 CASSETTI	28/05/2008	121,10			121,10
78	CASSETTIERA 4 CASSETTI	28/05/2008	121,10			121,10
79	CASSETTIERA 4 CASSETTI	28/05/2008	121,10			121,10
80	CASSETTIERA 4 CASSETTI	28/05/2008	121,10			0,00
	CANCELLAZIONE	13/02/2014			121,10	
81	CASSETTIERA 4 CASSETTI	28/05/2008	121,10			121,10
82	CASSETTIERA 4 CASSETTI	28/05/2008	121,10			121,10
83	CASSETTIERA 4 CASSETTI	28/05/2008	121,10			121,10
84	CASSETTIERA 4 CASSETTI	28/05/2008	121,10			121,10
85	CASSETTIERA 4 CASSETTI	28/05/2008	121,10			121,10
86	CASSETTIERA 4 CASSETTI	28/05/2008	121,10			121,10
87	CASSETTIERA 4 CASSETTI	28/05/2008	121,10			121,10
88	CASSETTIERA 4 CASSETTI	28/05/2008	121,10			121,10
89	CASSETTIERA 4 CASSETTI	28/05/2008	121,10			121,10
90	CASSETTIERA 4 CASSETTI	28/05/2008	121,10			121,10
91	CASSETTIERA 4 CASSETTI	28/05/2008	121,10			121,10
98	POLTRONA OPERATIVA ARANCIO	28/05/2008	80,04			80,04
99	POLTRONA OPERATIVA ARANCIO	28/05/2008	80,04			80,04
113	CASSETTIERA 4 CASSETTI	03/12/2008	121,10			121,10
188	POLTRONA OPERATIVA ARANCIO	03/12/2008	80,04			80,04
189	POLTRONA OPERATIVA ARANCIO	03/12/2008	80,04			80,04
190	POLTRONA OPERATIVA ARANCIO	03/12/2008	80,04			80,04
191	POLTRONA OPERATIVA ARANCIO	03/12/2008	80,04			80,04
192	POLTRONA OPERATIVA ARANCIO	03/12/2008	80,04			80,04
193	POLTRONA OPERATIVA ARANCIO	03/12/2008	80,04			80,04



**Giornale movimenti beni di proprietà (Costo fiscale)**

Categoria Fiscale	1 MOBILI, ARREDI, OGGETTI ARTISTICI, MACCHIE DA SCRIVERE, PC	MOBILI, ARREDI, OGGETTI ARTISTICI, MACCHIE DA SCRIVERE, PC	C/Immobilitaz.	CATE1	Sit. Iniziale	Incrementi	Diminuzioni	Sit. Finale
Num. Inventario	Descrizione	Data						
259	APPENDIABILI COLONNA	28/05/2008			23,11			23,11
260	POLTRONA OPERATIVA ARANCIO	28/05/2008			80,04			80,04
261	POLTRONA OPERATIVA ARANCIO	28/05/2008			80,04			80,04
262	POLTRONA OPERATIVA ARANCIO	28/05/2008			80,04			80,04
263	POLTRONA OPERATIVA ARANCIO	28/05/2008			80,04			80,04
264	POLTRONA OPERATIVA ARANCIO	28/05/2008			80,04			80,04
265	POLTRONA OPERATIVA ARANCIO	28/05/2008			80,04			80,04
266	POLTRONA OPERATIVA ARANCIO	28/05/2008			80,04			80,04
267	POLTRONA OPERATIVA ARANCIO	28/05/2008			80,04			80,04
27	SEDIA ATTESA ARANCIO	28/05/2008			32,44			32,44
270	SEDIA ATTESA ARANCIO	28/05/2008			32,44			32,44
28	SEDIA ATTESA ARANCIO	28/05/2008			32,44			32,44
29	RECEPTION CURVA	28/05/2008			1.738,22			1.738,22
30	APPENDIABILI COLONNA	28/05/2008			23,11			23,11
336	APPENDIABILI COLONNA	28/05/2008			23,11			23,11
337	APPENDIABILI COLONNA	28/05/2008			23,11			23,11
43	ARMADIO ALT. 200HX90	28/05/2008			240,12			240,12
44	ARMADIO ALT. 200HX90	28/05/2008			240,12			240,12
45	ARMADIO ALT. 200HX90	28/05/2008			240,12			240,12
46	ARMADIO ALT. 200HX90	28/05/2008			240,12			240,12
47	APPENDIABILI COLONNA	28/05/2008			23,11			23,11
48	APPENDIABILI COLONNA	28/05/2008			23,11			23,11
49	POLTRONA OPERATIVA ARANCIO	28/05/2008			80,04			80,04
50	POLTRONA OPERATIVA ARANCIO	28/05/2008			80,04			80,04
51	POLTRONA OPERATIVA ARANCIO	28/05/2008			80,04			80,04
52	POLTRONA OPERATIVA ARANCIO	28/05/2008			80,04			80,04
65	CASSETTIERA 4 CASSETTI	28/05/2008			121,10			121,10
66	CASSETTIERA 4 CASSETTI	28/05/2008			121,10			121,10
67	CASSETTIERA 4 CASSETTI	28/05/2008			121,10			121,10
68	CASSETTIERA 4 CASSETTI	28/05/2008			121,10			121,10
69	CASSETTIERA 4 CASSETTI	28/05/2008			121,10			121,10

**Giornale movimenti beni ai proprieta' (Costo Fiscale)**

dal 01/01/2014 al 31/12/2014

Categoria Fiscale 1 MOBILI, ARREDI, OGGETTI ARTISTICI, MACCHIDA SCRIVERE, PC CATE1 MOBILI, ARREDI, OGGETTI ARTISTICI, MACCHIDA SCRIVERE, PC  
 Num. Inventario Descrizione Data Diminuzioni Incrementi Sit. Iniziale Sit. Finale

214	ARMADIO ALT. 200HX90	28/05/2008		240,12		240,12
215	ARMADIO ALT. 200HX90	28/05/2008		240,12		240,12
216	ARMADIO ALT. 200HX90	28/05/2008		240,12		240,12
217	ARMADIO ALT. 200HX90	28/05/2008		240,12		240,12
218	ARMADIO ALT. 200HX90	28/05/2008		240,12		240,12
219	ARMADIO ALT. 200HX90	28/05/2008		240,12		240,12
220	ARMADIO ALT. 200HX90	28/05/2008		240,12		240,12
221	APPENDIABITI COLONNA	28/05/2008		23,11		23,11
222	APPENDIABITI COLONNA	28/05/2008		23,11		23,11
223	APPENDIABITI COLONNA	28/05/2008		23,11		23,11
224	APPENDIABITI COLONNA	28/05/2008		23,11		23,11
225	APPENDIABITI COLONNA	28/05/2008		23,11		23,11
226	APPENDIABITI COLONNA	28/05/2008		23,11		23,11
231	SCRIVANIA 160X160	28/05/2008		295,43		295,43
232	SCRIVANIA 160X160	28/05/2008		295,43		295,43
244	SCRIVANIA 160X160	28/05/2008		295,43		295,43
245	SCRIVANIA 160X160	28/05/2008		295,43		295,43
246	SCRIVANIA 160X160	28/05/2008		295,43		295,43
247	SCRIVANIA 160X160	28/05/2008		295,43		295,43
248	SCRIVANIA 160X160	28/05/2008		295,43		295,43
249	SCRIVANIA 160X160	28/05/2008		295,43		295,43
250	SCRIVANIA 160X160	28/05/2008		295,43		295,43
251	SCRIVANIA 160X160	28/05/2008		295,43		295,43
252	SCRIVANIA 160X160	28/05/2008		295,43		295,43
253	APPENDIABITI COLONNA	28/05/2008		23,11		23,11
254	APPENDIABITI COLONNA	28/05/2008		23,11		23,11
255	APPENDIABITI COLONNA	28/05/2008		23,11		23,11
256	APPENDIABITI COLONNA	28/05/2008		23,11		23,11
257	APPENDIABITI COLONNA	28/05/2008		23,11		23,11
258	APPENDIABITI COLONNA	28/05/2008		23,11		23,11



**Giornale inventario beni di proprietà (Vostro fiscale)**

dal 01/01/2008 al 31/12/2008

Categoria Fiscale	1 MOBILI, ARREDI, OGGETTI ARTISTICI, MACCH. DA SCRIVERE, PC	CATEGI	MOBILI, ARREDI, OGGETTI ARTISTICI, MACCH. DA SCRIVERE, PC	Sit. Iniziale	Incrementi	Sit. Finale
Num. Inventario	Descrizione	Data	C/Immobilizz.	Sit. Iniziale	Incrementi	Sit. Finale
158	SEDIA ATTESA ARANCIO	28/05/2008		32,44		32,44
159	SEDIA ATTESA ARANCIO	28/05/2008		32,44		32,44
160	SEDIA ATTESA ARANCIO	28/05/2008		32,44		32,44
161	SEDIA ATTESA ARANCIO	28/05/2008		32,44		32,44
162	SEDIA ATTESA ARANCIO	28/05/2008		32,44		32,44
163	SEDIA ATTESA ARANCIO	28/05/2008		32,44		32,44
164	SEDIA ATTESA ARANCIO	28/05/2008		32,44		32,44
165	SEDIA ATTESA ARANCIO	28/05/2008		32,44		32,44
166	SEDIA ATTESA ARANCIO	28/05/2008		32,44		32,44
167	SEDIA ATTESA ARANCIO	28/05/2008		32,44		32,44
168	SEDIA ATTESA ARANCIO	28/05/2008		32,44		32,44
169	SEDIA ATTESA ARANCIO	28/05/2008		32,44		32,44
170	SEDIA ATTESA ARANCIO	28/05/2008		32,44		32,44
171	SEDIA ATTESA ARANCIO	28/05/2008		32,44		32,44
172	SEDIA ATTESA ARANCIO	28/05/2008		32,44		32,44
173	SEDIA ATTESA ARANCIO	28/05/2008		32,44		32,44
174	SEDIA ATTESA ARANCIO	28/05/2008		32,44		32,44
175	SEDIA ATTESA ARANCIO	28/05/2008		32,44		32,44
176	SEDIA ATTESA ARANCIO	28/05/2008		32,44		32,44
177	SEDIA ATTESA ARANCIO	28/05/2008		32,44		32,44
178	SEDIA ATTESA ARANCIO	28/05/2008		32,44		32,44
179	SEDIA ATTESA ARANCIO	28/05/2008		32,44		32,44
180	SEDIA ATTESA ARANCIO	28/05/2008		32,44		32,44
181	SEDIA ATTESA ARANCIO	28/05/2008		32,44		32,44
182	SEDIA ATTESA ARANCIO	28/05/2008		32,44		32,44
183	SEDIA ATTESA ARANCIO	28/05/2008		32,44		32,44
184	SEDIA ATTESA ARANCIO	28/05/2008		32,44		32,44
185	SEDIA ATTESA ARANCIO	28/05/2008		32,44		32,44
186	SEDIA ATTESA ARANCIO	28/05/2008		32,44		32,44
187	SEDIA ATTESA ARANCIO	28/05/2008		32,44		32,44
213	ARMADIO ALT. 200HX90	28/05/2008		240,12		240,12

**Giornale inventario beni di proprietà (Costo fiscale)**

dal 01/01/2014 al 31/12/2014

Categoria Fiscale	1 MOBILI, ARREDI, OGGETTI ARTISTICI, MACCHIE DA SCRIVERE, PC	MOBILI, ARREDI, OGGETTI ARTISTICI, MACCHIE DA SCRIVERE, PC						
Num. Inventario	Descrizione	Data	CATE1	Climmobilita.	Sit. Iniziale	Incrementi	Diminuzioni	Sit. Finale
6	POLTRONA MEDIA NERA	14/05/2008			184,45			184,45
7	POLTRONA MEDIA NERA	14/05/2008			184,45			184,45
8	DIVANO 2 POSTI	14/05/2008			561,60			561,60
9	LAMPADA PHOENIX	14/05/2008			73,39			73,39
409	BANDIERE CON ASTA	23/05/2008			919,00			919,00
100	POLTRONA OPERATIVA ARANCIO	28/05/2008			80,04			80,04
101	POLTRONA OPERATIVA ARANCIO	28/05/2008			80,04			80,04
102	POLTRONA OPERATIVA ARANCIO	28/05/2008			80,04			80,04
103	POLTRONA OPERATIVA ARANCIO	28/05/2008			80,04			80,04
104	POLTRONA OPERATIVA ARANCIO	28/05/2008			80,04			80,04
105	APPENDIABITI COLONNA	28/05/2008			23,11			23,11
106	APPENDIABITI COLONNA	28/05/2008			23,11			23,11
107	APPENDIABITI COLONNA	28/05/2008			23,11			23,11
108	ARMADIO ALT. 200HX90	28/05/2008			240,12			240,12
109	ARMADIO ALT. 200HX90	28/05/2008			240,12			240,12
110	ARMADIO ALT. 200HX90	28/05/2008			240,12			240,12
111	ARMADIO ALT. 200HX90	28/05/2008			240,12			240,12
112	ARMADIO ALT. 200HX90	28/05/2008			240,12			240,12
114	SCRIVANIA 160X160	28/05/2008			295,43			295,43
115	SCRIVANIA 160X160	28/05/2008			295,43			295,43
116	SCRIVANIA 160X160	28/05/2008			295,43			295,43
117	SCRIVANIA 160X160	28/05/2008			295,43			295,43
118	SCRIVANIA 160X160	28/05/2008			295,43			295,43
119	SCRIVANIA 160X160	28/05/2008			295,43			295,43
120	SCRIVANIA 160X160	28/05/2008			295,43			295,43
128	ARMADIO ALT. 200HX90	28/05/2008			240,12			240,12
148	POLTRONA OPERATIVA ARANCIO	28/05/2008			80,04			80,04
155	SEDIA ATTESA ARANCIO	28/05/2008			32,44			32,44
156	SEDIA ATTESA ARANCIO	28/05/2008			32,44			32,44
157	SEDIA ATTESA ARANCIO	28/05/2008			32,44			32,44



**Giornale movimenti per il proprio/a (Costo fiscale)**

dati VIGILANZA ai 31/12/2014

Categoria Fiscale	1 MOBILI, ARREDI, OGGETTI ARTISTICI, MACCHIE DA SCRIVERE, PC	CATE1	MOBILI, ARREDI, OGGETTI ARTISTICI, MACCHIE DA SCRIVERE, PC	Sit. Iniziale	Incrementi	Diminuzioni	Sit. Finale
Num. Inventario	Descrizione	Data	C/Immobilizz.	14/05/2008	14/05/2008	14/05/2008	132,00
140	POLTRONA POZZETTO	14/05/2008		132,00			132,00
141	POLTRONA POZZETTO	14/05/2008		132,00			132,00
142	POLTRONA POZZETTO	14/05/2008		132,00			132,00
143	POLTRONA POZZETTO	14/05/2008		132,00			132,00
144	POLTRONA POZZETTO	14/05/2008		132,00			132,00
145	POLTRONA POZZETTO	14/05/2008		132,00			132,00
146	POLTRONA POZZETTO	14/05/2008		132,00			132,00
147	TAVOLO SALOTTO	14/05/2008		63,16			63,16
149	POLTRONA ALTA NERA	14/05/2008		196,32			196,32
15	POLTRONA ALTA NERA	14/05/2008		196,32			196,32
150	POLTRONA MEDIA NERA	14/05/2008		184,45			184,45
151	POLTRONA MEDIA NERA	14/05/2008		184,45			184,45
16	POLTRONA MEDIA NERA	14/05/2008		184,45			184,45
17	POLTRONA MEDIA NERA	14/05/2008		184,45			184,45
18	SCRIVANIA CRISTALLO	14/05/2008		1.328,40			1.328,40
19	CASSETTIERA 3 CASS. RUOTE	14/05/2008		207,78			207,78
2	SCRIVANIA CON ALLUNGO	14/05/2008		634,26			634,26
20	MOBILE BASSO C/FRIGO	14/05/2008		1.119,42			1.119,42
208	ARMADIO LAMIERA	14/05/2008		390,22			390,22
209	ARMADIO LAMIERA	14/05/2008		390,22			390,22
21	LIBRERIA ALTA VETRO	14/05/2008		656,99			656,99
210	ARMADIO LAMIERA	14/05/2008		390,22			390,22
211	ARMADIO LAMIERA	14/05/2008		390,22			390,22
212	ARMADIO LAMIERA	14/05/2008		390,22			390,22
22	LAMPADA PHOENIX	14/05/2008		73,39			73,39
3	CASSETTIERA 3 CASS. RUOTE	14/05/2008		208,44			208,44
378	APPENDIABITI COLONNA	14/05/2008		33,23			33,23
379	APPENDIABITI COLONNA	14/05/2008		33,23			33,23
4	MOBILE BASSO C/FRIGO	14/05/2008		1.119,43			1.119,43
416	APPENDIABITI COLONNA	14/05/2008		33,23			33,23
5	LIBRERIA ALTA	14/05/2008		656,99			656,99

**Giornale movimenti beni di proprietà (Costo Fiscale)**

dal 01/01/2014 al 31/12/2014

Categoria Fiscale	1 MOBILI, ARREDI, OGGETTI ARTISTICI, MACCHILDA SCRIVERE, PC	CATE1	MOBILI, ARREDI, OGGETTI ARTISTICI, MACCHILDA SCRIVERE, PC	Sit. Iniziale	Incrementi	Diminuzioni	Sit. Finale
Num. Inventario	Descrizione	Data					
383	MONITOR	11/02/2008		236,99			0,00
	CANCELLAZIONE	30/04/2014			236,99		
54	PC CLIENT UNITA' C.LE CON TASTIERA E MOUSE	11/02/2008		807,41			807,41
55	MONITOR	11/02/2008		236,99			236,99
57	GRUPPO CONTINUITA'	11/02/2008		126,52			0,00
	CANCELLAZIONE	30/04/2014			126,52		
317	ARMADIO SICUREZZA	29/02/2008		1.122,00			1.122,00
453	FIREWALL DFL-700	11/04/2008		1.000,00			1.000,00
372	CORDLESS BRONDI	30/04/2008		45,60			45,60
399	SCANNER	30/04/2008		86,40			86,40
402	SCANNER	30/04/2008		86,40			86,40
403	CORDLESS BRONDI	30/04/2008		45,60			45,60
404	CORDLESS BRONDI	30/04/2008		45,60			45,60
405	CORDLESS BRONDI	30/04/2008		45,60			45,60
406	CORDLESS BRONDI	30/04/2008		45,60			45,60
407	CORDLESS BRONDI	30/04/2008		45,60			45,60
1	POLTRONA MEDIA NERA	14/05/2008		196,32			196,32
10	APPENDIABILI COLONNA	14/05/2008		33,23			33,23
1077	TAVOLO RIUNIONE	14/05/2008		1.163,24			1.163,24
1078	TAVOLO RIUNIONE	14/05/2008		1.163,24			1.163,24
129	MOBILE ANTE VETRO	14/05/2008		1.176,96			1.176,96
130	LAMPADA PHOENIX	14/05/2008		73,39			73,39
131	APPENDIABILI COLONNA	14/05/2008		33,23			33,23
132	SCRIVANIA ALLUNGO	14/05/2008		656,40			656,40
133	CASSETTIERA 4 CASSETTI	14/05/2008		208,20			208,20
134	MOBILE BASSO C/FRIGO	14/05/2008		898,75			898,75
135	MOBILE BASSO C/FRIGO	14/05/2008		951,12			951,12
136	TAVOLO RIUNIONE	14/05/2008		1.395,89			1.395,89
137	POLTRONA POZZETTO	14/05/2008		132,00			132,00
138	POLTRONA POZZETTO	14/05/2008		132,00			132,00
139	POLTRONA POZZETTO	14/05/2008		132,00			132,00



**Giornale movimenti beni ai proprieta (C/Usio fiscale)**


Categoria Fiscale	1 MOBILI, ARREDI, OGGETTI ARTISTICI, MACCHIE DA SCRIVERE, PC	MOBILI, ARREDI, OGGETTI ARTISTICI, MACCHIE DA SCRIVERE, PC	CATE1	C/Immobilizz.	Data	Sit. Iniziale	Incrementi	Diminuzioni	Sit. Finale
Num. Inventario	Descrizione								
153	PORTA PC 80X60 COLORE LEGNO				22/03/2007	0,00			0,00
325	CASSETTIERA GRIGIA				22/03/2007	0,00			0,00
384	ARMADIO BASSO GRIGIO				22/03/2007	0,00			0,00
385	ARMADIO BASSO GRIGIO				22/03/2007	0,00			0,00
414	PORTA PC				22/03/2007	0,00			0,00
374	VETRINA ALBO PRETORIO				28/09/2007	571,20			571,20
11	PC CLIENT UNITA' C.LE TASTIERA MOUSE				11/02/2008	807,41			807,41
12	MONITOR				11/02/2008	236,99			236,99
13	GRUPPO CONTINUITA'				11/02/2008	126,52		126,52	0,00
	CANCELLAZIONE				30/04/2014				
24	PC CLIENT UNITA' C.LE TASTIERA E MOUSE				11/02/2008	807,41			807,41
25	MONITOR				11/02/2008	236,99			236,99
26	GRUPPO CONTINUITA'				11/02/2008	126,52		126,52	0,00
	CANCELLAZIONE				30/04/2014				
275	MONITOR				11/02/2008	236,99			236,99
276	PC CLIENT UNITA' C.LE CON TASTIERA E MOUSE				11/02/2008	807,41			807,41
277	GRUPPO CONTINUITA'				11/02/2008	126,52		126,52	0,00
	CANCELLAZIONE				30/04/2014				
290	MONITOR				11/02/2008	236,99			236,99
291	PC CLIENT UNITA' C.LE CON TASTIERA E MOUSE				11/02/2008	807,41			807,41
292	MONITOR				11/02/2008	236,99			236,99
293	PC CLIENT UNITA' C.LE CON TASTIERA E MOUSE				11/02/2008	807,41			807,41
294	GRUPPO CONTINUITA'				11/02/2008	126,52		126,52	0,00
	CANCELLAZIONE				30/04/2014				
295	MONITOR				11/02/2008	236,99			236,99
296	PC CLIENT UNITA' C.LE CON TASTIERA E MOUSE				11/02/2008	807,41			807,41
297	GRUPPO CONTINUITA'				11/02/2008	126,52		126,52	0,00
	CANCELLAZIONE				30/04/2014				
298	FOTOCOPIATORE				11/02/2008	1.800,00			1.800,00
299	NOTEBOOK HP				11/02/2008	1.319,34			1.319,34
	CANCELLAZIONE				13/02/2014			1.319,34	
300	NOTEBOOK HP				11/02/2008	1.319,34			1.319,34
301	SERVER HP PROLIANT				11/02/2008	2.239,20			2.239,20



Registiro tiscale cespiti


del 31/12/2014

Descrizione	Qta	Qta f.uso	Costo	Ammort. Ordinario	Residuo	Ricavo Note
<b>Categoria Fiscale 1 - MOBILI, ARREDI, OGGETTI ARTISTICI, MACCHILDA SCRIVERE, PC</b>						
Valori inizio esercizio	1017	0	358.119,60	219.022,49	139.097,11	
Incrementi nel periodo	147		66.251,76	72.079,42		
Decrementi nel periodo	-50	1	-23.328,61	-19.092,19		
Valori al 31/12/2014	1114	1	401.042,75	272.009,72	129.033,03	
<b>Categoria Fiscale 3 - STRUMENTI E MATERIALI SPECIALI, UTENSILI ED ATTREZZATURE</b>						
Valori inizio esercizio	50	0	17.580,88	3.202,32	14.378,56	
Incrementi nel periodo	32		2.732,80	1.015,86		
Valori al 31/12/2014	82	0	20.313,68	4.218,18	16.095,50	
<b>Categoria Fiscale 4 - BENI NON INVENTARIABILI</b>						
Valori inizio esercizio	18	0	138.200,73	74.478,56	63.722,17	
Incrementi nel periodo				21.827,49		
Valori al 31/12/2014	18	0	138.200,73	96.306,05	41.894,68	
<b>Totale:</b>						
Valori inizio esercizio	1085	0	513.901,21	296.703,37	217.197,84	
Incrementi nel periodo	179		68.984,56	94.922,77		
Decrementi nel periodo	-50	1	-23.328,61	-19.092,19		
Valori al 31/12/2014	1214	1	559.557,16	372.533,95	187.023,21	




ALL. 2

Conto	Descrizione	IMMOBILIZZAZIONI	IMMATERIALI	Consistenza iniziale	Variaz. da C/Finanziario	Variaz. da Altre Cause	Calcolo Fiscale	Consistenza Finale
					+	+		
CATE4	BENI NON INVENTARIABILI			138.200,73				138.200,73
	Relativo Fondo Ammortamento			74.478,56		21.827,49		96.306,05
	Importo Netto			63.722,17		-21.827,49		41.894,68
	<b>Totale IMMOBILIZZAZIONI</b>	<b>IMMATERIALI</b>		138.200,73				138.200,73
	Relativo Fondo Ammortamento			74.478,56		21.827,49		96.306,05
	Importo Netto			63.722,17		-21.827,49		41.894,68



ALL-N. 3

Conto	Descrizione	Consistenza Iniziale	Variaz. da C/Finanziario		Calcolo Fiscale		Consistenza Finale
			+	-	Variaz. da Altre Cause	Fiscale	
CATE1	IMMOBILIZZAZIONI MATERIALI						
	MOBILI, ARREDI, OGGETTI ARTISTICI, MACCHIE DA SCRIVERE, PC	358.119,60	66.251,76		-23.328,61	401.042,75	
	Relativo Fondo Ammortamento	219.022,49		72.079,42	-19.092,19	272.009,72	
	Importo Netto	139.097,11	66.251,76	-72.079,42	-4.236,42	129.093,03	
CATE3	STRUMENTI E MATERIALI SPECIALI, UTENSILI ED ATTREZZATURE	17.580,88	2.732,80			20.313,68	
	Relativo Fondo Ammortamento	3.202,32		1.015,86		4.218,18	
	Importo Netto	14.378,56	2.732,80	-1.015,86		16.095,50	
	<b>Totale IMMOBILIZZAZIONI MATERIALI</b>	<b>375.700,48</b>	<b>68.984,56</b>		<b>-23.328,61</b>	<b>421.356,43</b>	
	Relativo Fondo Ammortamento	222.224,81		73.095,28	-19.092,19	276.227,90	
	Importo Netto	153.475,67	68.984,56	-73.095,28	-4.236,42	145.128,53	





ARCEA – Agenzia della Regione Calabria per le Erogazioni in Agricoltura

COLLEGIO DEI REVISORI DEI CONTI

VERBALE N. 8 del 05.05.2015

L'anno 2015 il giorno 05 del mese di maggio alle ore 10.10 presso la sede dell'A.R.C.E.A. si è riunito il Collegio dei Revisori dei Conti al fine di esaminare e poi esprimere, ai sensi dell'art. 12 dello Statuto di ARCEA, il parere di propria competenza in merito al Rendiconto Generale esercizio finanziario 2014. Sono presenti il Dott. Ettore Vaccaro (Presidente), il Dott. Fabio Bonofiglio (componente), mentre risulta assente il Dott. Massimo Giordano (Componente). Partecipa alla seduta il Rag. Francesco Marchese.

Assiste alla seduta la dott.ssa Eleonora Valeriano, responsabile dell'ufficio Affari Contabili.

Il Collegio:

Visto:

- il Decreto del Direttore n. 84 del 28/04/2015 "Approvazione Rendiconto Generale esercizio finanziario 2014" con il quale l'ARCEA approva il rendiconto generale per l'esercizio finanziario 2014 unitamente agli allegati (da A ad H) le cui risultanze finali di seguito si riportano:

▪ Risultato della gestione finanziaria

Fondo di cassa al 01/01/2014	€ 190.677,23
Riscossioni	€ 8.307.622,21
Pagamenti	€ 6.057.997,91
Fondo di cassa al 31/12/2014	€ 2.440.301,53
Residui attivi	€ 1.693.931,34
Residui passivi	€ 2.565.535,70
Avanzo di amministrazione al 31/12/2014	€ 1.568.697,17

▪ Risultato della gestione patrimoniale

	al 01/01/2014	al 31/12/2014	Differenze
A) Attività	€ 4.103.007,32	€ 4.321.256,08	€ 218.248,76
B) Passività	€ 3.163.894,93	€ 3.106.722,91	€ 57.172,02
C) Patrimonio Netto	€ 939.112,39	€ 1.214.533,17	€ 275.420,78

Presi in esame gli allegati da A ad H, che costituiscono parte integrante e sostanziale del su citato Decreto;

Tenuto conto:

- del Decreto n. 11 del 06/02/2015 avente ad oggetto: "Bilancio di Previsione ARCEA esercizio finanziario 2015 e Bilancio Pluriennale 2015-2017";





- Legge regionale n. 20 del 16 ottobre 2014 “Modifiche ed integrazioni alle Leggi Regionali 30 ottobre 2012, n. 48, 8 luglio 2002, n. 24, 12 ottobre 2012, n. 45, 7 marzo 2000, n. 10, 17 maggio 1996, n. 9”, con particolare riferimento all’art. 4 “Integrazioni alla Legge regionale n. 24 del 2002”;
- il Decreto n. 300 del 20/10/2014 avente ad oggetto “Variazione al Bilancio di Previsione ARCEA esercizio 2014”;
- il Decreto n. 78 del 21/04/2015 avente ad oggetto: “Riaccertamento residui in sede di predisposizione del Rendiconto Generale esercizio 2014”;
- il Decreto n. 82 del 27/04/2014 avente ad oggetto: “Situazione patrimoniale – Inventario dei beni dell’Ente al 31/12/2014”;

**Esaminata la seguente documentazione:**

- Conto del Tesoriere per l’esercizio finanziario 2014 (allegato A), trasmessa dal Tesoriere dell’ARCEA - Banca Credito Cooperativo Centro Calabria, acquisita con protocollo n. 2680/2015 del 22/04/2015;
- Conto dell’Economista D.ssa Ines Patrizia Abruzzo approvato con Decreto del Direttore n.402 del 30/12/2014;
- Relazione al Rendiconto Generale esercizio 2014 (allegato B);
- Conto del Bilancio esercizio 2014 (allegato C): conto consuntivo entrate, conto consuntivo spese e quadri riassuntivi (gestione di cassa, gestione finanziaria e situazione amministrativa);
- Elenco variazioni al Bilancio di previsione esercizio 2014, entrate e spese dettagliate per capitoli (allegato D);
- Elenco dei Residui (allegato E): gestione residui attivi esercizi precedenti, gestione residui passivi esercizi precedenti, determinazione dei residui al 31/12/2014 e determinazione dei residui perenti;
- Conto Generale del Patrimonio esercizio 2014 (allegato F);
- Attestazione riguardante la non esistenza di partite di spesa fuori bilancio al 31/12/2014 (allegato G);
- Inventario dei beni ARCEA al 31/12/2014 (allegato H).

**Preso atto:**

- dell’operazione di riaccertamento ordinario dei residui operata dall’Ente in sede di predisposizione del Rendiconto esercizio 2014 di cui al Decreto n. 78 del 21/04/2015;
- del risultato di amministrazione, come riportato nel quadro riassuntivo della gestione finanziaria, avanzo pari ad € 1.568.697,17 per come specificato e indicato nella Relazione Accompagnatoria (All. B);



## II COLLEGIO



tenuto conto di quanto esaminato e rilevato, attesta la corrispondenza del Rendiconto generale esercizio finanziario 2014 ai risultati della gestione, **esprime parere favorevole** per l'approvazione del Rendiconto Generale esercizio finanziario 2014.

La riunione ha termine alle ore 12,15 previa lettura, approvazione e sottoscrizione del presente verbale.

Il collegio dei revisori

Il Presidente Dott. Ettore Vaccaro

Dott. Bonofiglio Fabio



**ARCEA**  
**IL COLLEGIO DEI**  
**REVISORI**

